


Fiche de démantèlement

NUG30449 / NUG30499 / NUG36602 / NUG36603

ZER2009000 A

DS et DL radio


Juin 2020




01



02



03



04



- ① Retirer les étiquettes collées sur les plastiques.
- ② Dévisser les deux vis sur le capot et déposer le capot .
- ③ Retirer les 4 piles de leur logement.

 ***La pile nécessite un traitement spécifique.***

- ④ Dévisser les 4 vis aux angles de la carte électronique et déposer la carte électronique.

 ***La carte électronique nécessite un traitement spécifique.***

Masse du produit: 260g

Composition :

Masse des parties plastiques	120 g
Masse de la carte électronique	35 g
Masse de la pile	100 g
Masse des vis	5 g

