

## Pathè - Encastré de sol

### PATHE/G/S5 NAR 2785LM LED 4K

#### 4070027



#### Caractéristiques de la gamme

- Square recessed ground luminaire Corrosion resistant die-cast aluminium, 2785lm, 36,6W, 76lm/W, 4000K, CRI80+, narrow, non dimmable, IP67, IK10, (HxWxD) 315x315x280mm, 3 step MacAdam ellipse, 10.6kg, Class I, 220-240V, A++ A+ A



### PRÉSENTATION DU PRODUIT

Code produit	4070027
Nom du produit	PATHE/G/S5 NAR 2785LM LED 4K
Technologie	LED
Type	LED intégré
Matériau du corps	Fonte d'aluminium anti-corrosion
Montage	Encastré de sol
Environnement	Extérieur
Application générale	Education, Hospitality, Logistics & Industry, Museums & Galleries, Office, Retail, Residential & Consumer
Certifications	EUNEW007
Classe ETIM	EC000758
Flux lumineux (lm)	2785
LOR (%)	100
Température de couleur (K)	4000
Couleur de lumière	Neutral White
IRC (Ra)	80
Variation SDCM dans le temps	3
Groupe de risque photobiologiques	RG2
Consommation électrique totale (W)	36.6
Protection électrique	Classe 1
Dimmable	Non
Durée de vie moyenne (nominale) (h)	50000
Couleur du corps	Cadre en acier inoxydable sablé
Indice de protection IP	IP67
Indice de protection IK	IK10
Code EAN	5026524700276
Lampes	Yes
Lampe incluse	INTEGRATED LED

### TABLEAU DE DONNÉES

#### Données générales

Code produit	4070027
Nom du produit	PATHE/G/S5 NAR 2785LM LED 4K
Technologie	LED

## Pathè - Encastré de sol

*PATHE/G/S5 NAR 2785LM LED 4K*  
4070027

Type	LED intégré
Matériau du corps	Fonte d'aluminium anti-corrosion
Montage	Encastré de sol
Environnement	Extérieur
Application générale	Education,Hospitality,Logistics & Industry,Museums & Galleries,Office,Retail,Residential & Consumer
Température de fonctionnement (°C)	-20 to +35
Certifications	EUNEW007
Classe ETIM	EC000758

### Données optiques

Flux lumineux (lm)	2785
LOR (%)	100
Température de couleur (K)	4000
Couleur de lumière	Neutral White
IRC (Ra)	80
Variation SDCM dans le temps	3
Ajustement de la température de couleur	N
Groupe de risque photobiologiques	RG2

### Caractéristiques électriques

Consommation électrique totale (W)	36.6
Tension secteur (V)	220-240V~
Protection électrique	Classe 1
Dimmable	Non
Fréquence nominale (Hz)	50/60Hz

### Durée de vie

Durée de vie moyenne - L80 B10	50000
Durée de vie moyenne (nominale) (h)	50000

### Données physiques

Inclinaison verticale (°)	15
Couleur du corps	Cadre en acier inoxydable sablé
Indice de protection IP	IP67
Indice de protection IK	IK10
Matériau du diffuseur	Polycarbonate anti UV
Longueur (mm)	315
Largeur (mm)	315
Hauteur (mm)	280
Poids (kg)	10.2
Maximum Surface Load (Kg)	4500
Profondeur d'encastrement	280

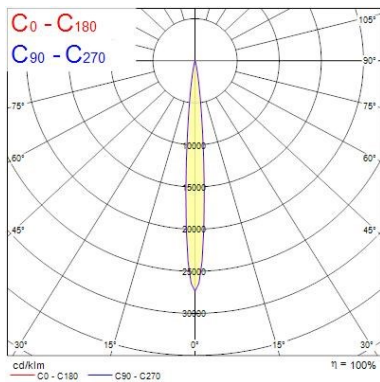
### Emballage

Type d'emballage	Carton
Code EAN	5026524700276
Longueur simple de l'emballage (cm)	39.0
Largeur unitaire de l'emballage (cm)	39.0

## Pathè - Encastré de sol *PATHE/G/S5 NAR 2785LM LED 4K* 4070027

Hauteur de l'emballage unitaire (cm)	30.0
DUN14 (extérieur)	05026524700276
unités par emballage extérieur	1
Longueur de l'emballage extérieur (cm)	39.0
Profondeur de l'emballage extérieur (cm)	39.0
Hauteur de l'emballage extérieur (cm)	30.0

### PHOTOMÉTRIE




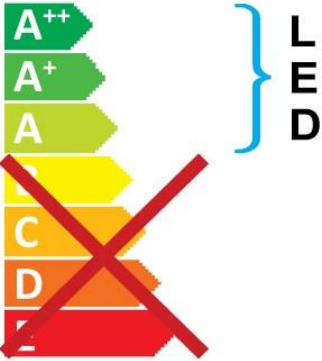
### SCHÉMAS TECHNIQUES




## Pathè - Encastré de sol PATHE/G/S5 NAR 2785LM LED 4K 4070027


**Concord** 4070027

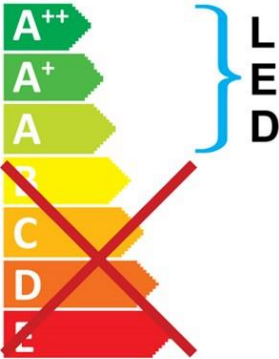
 This luminaire contains built in LED lamps.




The lamps cannot be changed in the luminaire.

874/2012 

 This luminaire contains built in LED lamps.



The lamps cannot be changed in the luminaire.

**Concord** 4070027  874/2012