

Scope - Applique murale lèche-mur SCOPE/W2 1468LM MED DE LED 3K AL 4069761



Caractéristiques de la gamme

- Wall mounted LED luminaire, extruded aluminium, 1468lm, 26W, 56lm/W, 3000K, CRI80+, medium, non dimmable, IP66, IK08, (ØxD) Ø140x265mm, 3 step MacAdam ellipse, 5.2kg, Class I, 220-240V, A++ A+ A



PRÉSENTATION DU PRODUIT

Code produit	4069761
Nom du produit	SCOPE/W2 1468LM MED DE LED 3K AL
Technologie	LED
Type	LED intégré
Matériau du corps	Fonte d'aluminium anti-corrosion
Montage	Applique murale
Environnement	Extérieur
Application générale	Office, Hospitality, Logistics & Industry, Retail, Education, Residential & Consumer, Museums & Galleries,
Certifications	EUNEW009
Classe ETIM	EC002892
Flux lumineux (lm)	1468
LOR (%)	100
Température de couleur (K)	3000
Couleur de lumière	Warm White
IRC (Ra)	80
Variation SDCM dans le temps	3
Groupe de risque photobiologiques	RG1
Consommation électrique totale (W)	26
Protection électrique	Classe 1
Dimmable	Non
Durée de vie moyenne (nominale) (h)	50000
Couleur du corps	Gris aluminium
Indice de protection IP	IP66
Indice de protection IK	IK08
Code EAN	5026524697613
Lampes	Yes
Lampe incluse	INTEGRATED LED

TABLEAU DE DONNÉES

Données générales

Code produit	4069761
Nom du produit	SCOPE/W2 1468LM MED DE LED 3K AL

Scope - Applique murale lèche-mur

SCOPE/W2 1468LM MED DE LED 3K AL

4069761

Technologie	LED
Type	LED intégré
Matériau du corps	Fonte d'aluminium anti-corrosion
Montage	Applique murale
Environnement	Extérieur
Application générale	Office, Hospitality, Logistics & Industry, Retail, Education, Residential & Consumer, Museums & Galleries,
Température de fonctionnement (°C)	-20 to +35
Certifications	EUNEW009
Classe ETIM	EC002892

Données optiques

Flux lumineux (lm)	1468
LOR (%)	100
Température de couleur (K)	3000
Couleur de lumière	Warm White
IRC (Ra)	80
Variation SDCM dans le temps	3
Type de distribution	Direct/indirect
Groupe de risque photobiologiques	RG1

Caractéristiques électriques

Consommation électrique totale (W)	26
Tension secteur (V)	220-240V~
Protection électrique	Classe 1
Dimmable	Non
Fréquence nominale (Hz)	50/60Hz

Durée de vie

Durée de vie moyenne - L80 B10	50000
Durée de vie moyenne (nominale) (h)	50000

Données physiques

Couleur du corps	Gris aluminium
Indice de protection IP	IP66
Indice de protection IK	IK08
Matériau du diffuseur	Diffuseur en verre trempé sécurité
Longueur (mm)	140
Hauteur (mm)	265
Poids (kg)	4.8

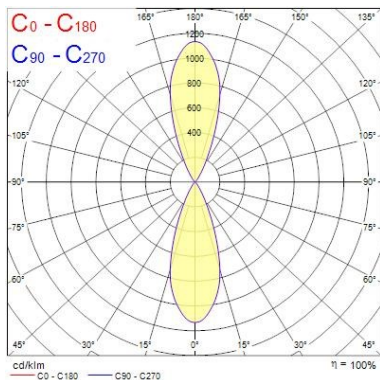
Emballage

Type d'emballage	Carton
Code EAN	5026524697613
Longueur simple de l'emballage (cm)	30.5
Largeur unitaire de l'emballage (cm)	28.5
Hauteur de l'emballage unitaire (cm)	15.5
DUN14 (extérieur)	05026524697613

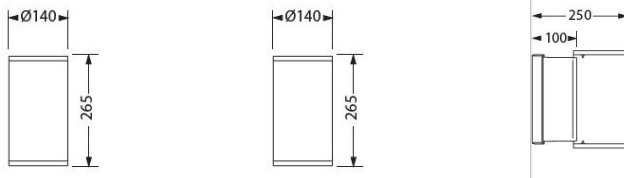
Scope - Applique murale lèche-mur SCOPE/W2 1468LM MED DE LED 3K AL 4069761

unités par emballage extérieur	1
Longueur de l'emballage extérieur (cm)	30.5
Profondeur de l'emballage extérieur (cm)	28.5
Hauteur de l'emballage extérieur (cm)	15.5

PHOTOMÉTRIE





SCHÉMAS TECHNIQUES




Scope - Applique murale lèche-mur SCOPE/W2 1468LM MED DE LED 3K AL 4069761


Concord 4069761


 This luminaire contains built in LED lamps.

 } **LED**


The lamps cannot be changed in the luminaire.

874/2012 

 This luminaire contains built in LED lamps.

 } **LED**

The lamps cannot be changed in the luminaire.

Concord 4069761 

874/2012