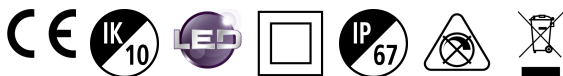


## Flow - Encastré de sol et mural linéaire FLOW/G/W NAR 717LM 365MM LED 4K AL 4068803



### Caractéristiques de la gamme

- LED recessed linear ground and wall luminaire, corrosion resistant extruded aluminium, 717lm, 10W, 52lm/W, 4000K, CRI80+, 14, non dimmable, IP67, IK10, (HxWxD) 365x100x104mm, 3 step MacAdam ellipse, 2kg, Class II, 220-240, A++ A+ A



### PRÉSENTATION DU PRODUIT

Code produit	4068803
Nom du produit	FLOW/G/W NAR 717LM 365MM LED 4K AL
Technologie	LED
Type	LED intégré
Matériau du corps	Aluminium extrudé traité anti-corrosion
Montage	Encastré de sol
Environnement	Extérieur
Application générale	Education, Hospitality, Logistics & Industry, Museums & Galleries, Office, Retail, Residential & Consumer
Certifications	EUNEW007
Classe ETIM	EC000758
Flux lumineux (lm)	522
LOR (%)	100
Température de couleur (K)	4000
Couleur de lumière	Neutral White
IRC (Ra)	80
Variation SDCM dans le temps	3
Angle de faisceau (°)	14
Groupe de risque photobiologiques	RG2
Consommation électrique totale (W)	10
Protection électrique	Classe 2
Montage de l'appareillage	Intégral
Dimmable	Non
Durée de vie moyenne (nominale) (h)	50000
Couleur du corps	Gris aluminium
Indice de protection IP	IP67
Indice de protection IK	IK10
Code EAN	5026524688031
Charge max. (A)	4
Lampes	Yes
Lampe incluse	INTEGRATED LED

### TABLEAU DE DONNÉES

## Flow - Encastré de sol et mural linéaire

*FLOW/G/W NAR 717LM 365MM LED 4K AL*  
4068803

### Données générales

<b>Code produit</b>	4068803
<b>Nom du produit</b>	FLOW/G/W NAR 717LM 365MM LED 4K AL
<b>Technologie</b>	LED
<b>Type</b>	LED intégré
<b>Matériau du corps</b>	Aluminium extrudé traité anti-corrosion
<b>Montage</b>	Encastré de sol
<b>Environnement</b>	Extérieur
<b>Application générale</b>	Education,Hospitality,Logistics & Industry,Museums & Galleries,Office,Retail,Residential & Consumer
<b>Température de fonctionnement (°C)</b>	-20 to +35
<b>Certifications</b>	EUNEW007
<b>Classe ETIM</b>	EC000758

### Données optiques

<b>Flux lumineux (lm)</b>	522
<b>LOR (%)</b>	100
<b>Température de couleur (K)</b>	4000
<b>Couleur de lumière</b>	Neutral White
<b>IRC (Ra)</b>	80
<b>Variation SDCM dans le temps</b>	3
<b>Ajustement de la température de couleur</b>	N
<b>Angle de faisceau (°)</b>	14
<b>Type de distribution</b>	Direct
<b>Groupe de risque photobiologiques</b>	RG2

### Caractéristiques électriques

<b>Disponibilité du transformateur</b>	Inclus
<b>Consommation électrique totale (W)</b>	10
<b>Tension secteur (V)</b>	220-240V~
<b>Protection électrique</b>	Classe 2
<b>Montage de l'appareillage</b>	Intégral
<b>Transformateur requis</b>	Yes
<b>Dimmable</b>	Non
<b>Fréquence nominale (Hz)</b>	50/60Hz

### Durée de vie

<b>Durée de vie moyenne - L80 B10</b>	50000
<b>Durée de vie moyenne (nominale) (h)</b>	50000

### Données physiques

<b>Couleur du corps</b>	Gris aluminium
<b>Indice de protection IP</b>	IP67
<b>Indice de protection IK</b>	IK10
<b>Finition du diffuseur</b>	Verre trempé
<b>Matériau du diffuseur</b>	Verre trempé sécurité
<b>Finition réflecteur</b>	Aluminium extra-pure
<b>Longueur (mm)</b>	365
<b>Largeur (mm)</b>	90

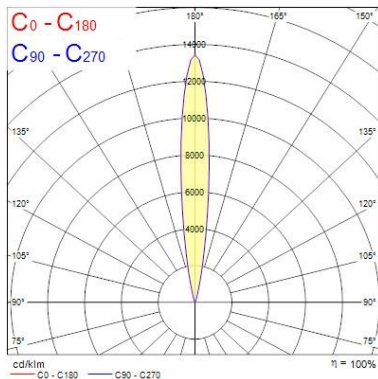
## Flow - Encastré de sol et mural linéaire *FLOW/G/W NAR 717LM 365MM LED 4K AL* **4068803**

Hauteur (mm)	104
Poids (kg)	2.0
Maximum Surface Load (Kg)	2000
Profondeur d'encastrement	104

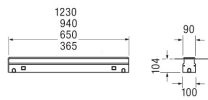
### Emballage

Type d'emballage	Carton
Code EAN	5026524688031
Longueur simple de l'emballage (cm)	38.0
Largeur unitaire de l'emballage (cm)	11.2
Hauteur de l'emballage unitaire (cm)	12.0
DUN14 (extérieur)	05026524688031
unités par emballage extérieur	1
Longueur de l'emballage extérieur (cm)	38.0
Profondeur de l'emballage extérieur (cm)	11.2
Hauteur de l'emballage extérieur (cm)	12.0

## PHOTOMÉTRIE





## SCHÉMAS TECHNIQUES




## Flow - Encastré de sol et mural linéaire FLOW/G/W NAR 717LM 365MM LED 4K AL 4068803


**Concord** 4068803


 This luminaire contains built in LED lamps.

 } **LED**


The lamps cannot be changed in the luminaire.

874/2012 

 This luminaire contains built in LED lamps.

 } **LED**

The lamps cannot be changed in the luminaire.

**Concord** 4068803  874/2012