

## InVerto Direct/Indirect

### INVERTO Direct/ Indirect 4000K EB Blanc

#### 3080038



#### Caractéristiques de la gamme

- Luminaire Direct/Indirect 30W, pour applications intérieures ou extérieures grâce à sa construction IP65 robuste - Approuvé au test du brouillard salin: résistant à la corrosion et à la brume maritime (ISO 9227)
- . Disponible en Blanc chaud (3000K) et Blanc neutre (4000K). Faisceau 40° - IRC>80 - SDCM: 3. Possibilité de montage en boucle. Compact grâce à la parfaite intégration du dissipateur thermique, du driver et des autres composants. Existe en 4 coloris "Tendance": Noir brillant, Blanc mat, Argent satiné et Rouille mat (autres coloris sur demande). Longue durée de vie jusqu'à 50.000 heures (L70). Pas d'UV ni d'IR. Diffusion uniforme de la lumière avec un flux lumineux jusqu'à 3233lm. Installation facile et rapide, sans outils: driver LED intégré, câblage à la base avec connecteur rapide - Applications : Hôtels - Restaurants, cafés, bars - Commerces, galeries marchandes - Halls d'accueil, circulations - Espaces de loisir et de sport : .



#### PRÉSENTATION DU PRODUIT

Code produit	3080038
Nom du produit	INVERTO Direct/ Indirect 4000K EB Blanc
Technologie	LED
Matériau du corps	Aluminium
Montage	Applique murale
Environnement	Intérieur/extérieur
Application générale	CHR (Café-Hôtel-Restaurant)
Classe ETIM	EC002892
E-number SE	7702874
Flux lumineux (lm)	3233
Efficacité système lm/W	107
LOR (%)	100
Température de couleur (K)	4000
Couleur de lumière	Neutral White
IRC (Ra)	80
Variation SDCM dans le temps	3
Angle de faisceau (°)	40
Groupe de risque photobiologiques	RG1
Consommation électrique totale (W)	30
Protection électrique	Classe 1
Type d'appareillage	électronique
Dimmable	Non
Durée de vie moyenne (nominale) (h)	50000
Couleur du corps	Blanc - 9016
Indice de protection IP	IP65
Indice de protection IK	IK07
Code EAN	8711971800385
Lampe incluse	INTEGRATED LED

## InVerto Direct/Indirect

*INVERTO Direct/ Indirect 4000K EB Blanc*  
3080038

### TABLEAU DE DONNÉES

#### Données générales

Code produit	3080038
Nom du produit	INVERTO Direct/ Indirect 4000K EB Blanc
Technologie	LED
Matériau du corps	Aluminium
Montage	Applique murale
Environnement	Intérieur/extérieur
Application générale	CHR (Café-Hôtel-Restaurant)
Température de fonctionnement (°C)	-25 to +25
Classe ETIM	EC002892
E-number SE	7702874

#### Données optiques

Flux lumineux (lm)	3233
Efficacité système lm/W	107
LOR (%)	100
Température de couleur (K)	4000
Couleur de lumière	Neutral White
IRC (Ra)	80
Variation SDCM dans le temps	3
Ajustement de la température de couleur	N
Angle de faisceau (°)	40
Type de distribution	Direct/indirect
Groupe de risque photobiologiques	RG1

#### Caractéristiques électriques

Disponibilité du transformateur	Inclus
Consommation électrique totale (W)	30
Tension secteur (V)	220-240V~
Protection électrique	Classe 1
Type d'appareillage	électronique
Transformateur requis	Yes
Dimmable	Non
Courant d'appel (A)	45
Durée du courant d'appel (µs)	20
Fréquence nominale (Hz)	50/60Hz
Max. Luminaires par disjoncteur 10A	50
Max. Luminaires par disjoncteur 16A	80

#### Durée de vie

Durée de vie moyenne - L70 B50	72000
Durée de vie moyenne - L70 B10	72000
Durée de vie moyenne - L80 B50	72000
Durée de vie moyenne - L80 B10	72000
Durée de vie moyenne - L90 B50	43000
Durée de vie moyenne - L90 B10	32000
Durée de vie moyenne (nominale) (h)	50000

## InVerto Direct/Indirect *INVERTO Direct/ Indirect 4000K EB Blanc* 3080038

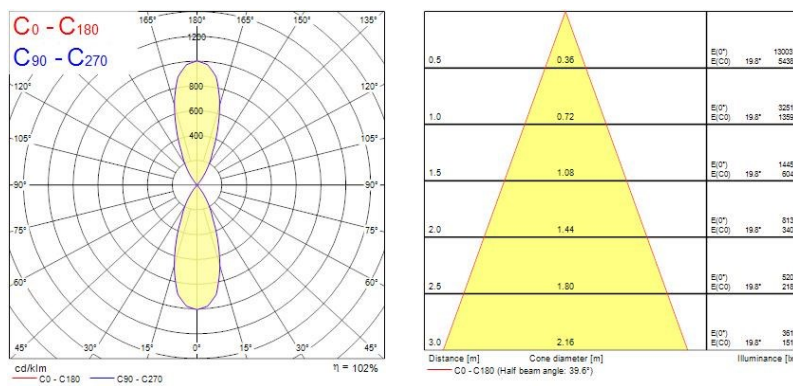
### Données physiques

Couleur du corps	Blanc - 9016
Indice de protection IP	IP65
Indice de protection IK	IK07
Finition du diffuseur	Transparent
Matériau du diffuseur	Verre
Finition réflecteur	Réflecteur aluminium brillant
Longueur (mm)	162
Largeur (mm)	110
Hauteur (mm)	220
Poids (kg)	2.444

### Emballage

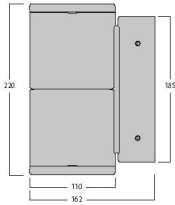
Type d'emballage	Carton
Code EAN	8711971800385
Longueur simple de l'emballage (cm)	23.0
Largeur unitaire de l'emballage (cm)	32.3
Hauteur de l'emballage unitaire (cm)	11.5
DUN14 (extérieur)	08711971800385
unités par emballage extérieur	1
Longueur de l'emballage extérieur (cm)	23.0
Profondeur de l'emballage extérieur (cm)	32.3
Hauteur de l'emballage extérieur (cm)	11.5

## PHOTOMÉTRIE




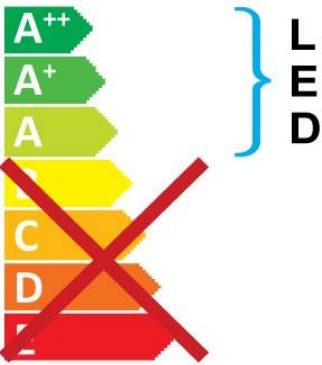
## SCHÉMAS TECHNIQUES

## InVerto Direct/Indirect *INVERTO Direct/ Indirect 4000K EB Blanc* 3080038




**Lumiance** 3080038

 This luminaire is  
contains built in  
LED lamps



The lamps cannot be changed  
in the luminaire

874/2012 

## InVerto Direct/Indirect

*INVERTO Direct/ Indirect 4000K EB Blanc*

3080038

This luminaire is contains built in LED lamps

The lamps cannot be changed in the luminaire

**Lumiance** 3080038

874/2012

A++  
A+  
A  
~~B~~  
~~C~~  
~~D~~  
~~E~~

LED