

Signo 205 LED

SIGNO 205 LED V2 48W NW WH

0060587



Caractéristiques de la gamme

- Recessed Adjustable Accent Downlight, integrated LED, die cast aluminium body, Ø205mm cut-out, CCT 4000K, 4515lm, total power consumption 48W, resulting in 94lm/W.



PRÉSENTATION DU PRODUIT

Code produit	0060587
Nom du produit	SIGNO 205 LED V2 48W NW WH
Technologie	LED
Environnement	Intérieur
Application générale	Retail,
Certifications	EUNEW008
Classe ETIM	EC001744
Flux lumineux (lm)	4515
Efficacité système lm/W	90
Température de couleur (K)	4000
Couleur de lumière	Neutral White
IRC (Ra)	80
Groupe de risque photobiologiques	RG1
Consommation électrique totale (W)	48w
Protection électrique	Classe 2
Indice de protection IP	IP40
Indice de protection IK	IK03
Code EAN	5410288605876
Lampes	No
Lampe incluse	INTEGRATED LED

TABLEAU DE DONNÉES

Données générales

Code produit	0060587
Nom du produit	SIGNO 205 LED V2 48W NW WH
Technologie	LED
Environnement	Intérieur
Application générale	Retail,
Certifications	EUNEW008
Classe ETIM	EC001744

Données optiques

Flux lumineux (lm)	4515
--------------------	------

Signo 205 LED

SIGNO 205 LED V2 48W NW WH

0060587

Efficacité système lm/W	90
Température de couleur (K)	4000
Couleur de lumière	Neutral White
IRC (Ra)	80
Groupe de risque photobiologiques	RG1

Caractéristiques électriques

Consommation électrique totale (W)	48w
Tension secteur (V)	220-240V~
Protection électrique	Classe 2
Courant (mA)	1200mA
Courant d'appel (A)	20
Fréquence nominale (Hz)	50/60Hz
Max. Luminaires par disjoncteur 10A	12
Max. Luminaires par disjoncteur 16A	20

Durée de vie

Durée de vie moyenne - L70 B50	50000
--------------------------------	-------

Données physiques

Indice de protection IP	IP40
Indice de protection IK	IK03
Longueur (mm)	220
Largeur (mm)	220
Hauteur (mm)	195
Poids (kg)	2.4

Emballage


Type d'emballage	Carton
Code EAN	5410288605876
Longueur simple de l'emballage (cm)	23.0
Largeur unitaire de l'emballage (cm)	19.0
Hauteur de l'emballage unitaire (cm)	19.0
DUN14 (extérieur)	05410288605876
unités par emballage extérieur	1
Longueur de l'emballage extérieur (cm)	23.0
Profondeur de l'emballage extérieur (cm)	23.0
Hauteur de l'emballage extérieur (cm)	19.0


Signo 205 LED

SIGNO 205 LED V2 48W NW WH


0060587


SYLVANIA 0060587


 This luminaire contains built in LED lamps.

 } **LED**


The lamps cannot be changed in the luminaire.

874/2012 

 This luminaire contains built in LED lamps.

 } **LED**

The lamps cannot be changed in the luminaire.

SYLVANIA 0060587  874/2012