


DeltaWing LED - Gradation DALI

DELTAWING LED 7200LM DALI 4000K 1200MM
0044887



Caractéristiques de la gamme

- Plafonnier IP44 et IK08 pour sources LED et fluorescentes T5. Disponible en version 1 tube ou 2 tubes T5 (fourni avec lampes 840). Disponible en version LED (jusqu'à 6,984lm avec une efficacité jusqu'à 98lm/W). Optique du diffuseur conçue de façon à créer un halo lumineux sur le côté. Diffuseur à prismes en polycarbonate haute efficacité, limitant l'éblouissement. Réflecteur interne masquant l'appareillage du luminaire, facile à enlever pour une maintenance aisée. Disponible en standard : Ballast HF (A2) ou DALI intégré. Montage possible en applique ou en suspension en utilisant le kit (à commander séparément). Groupe de risque photobiologique : GR=0



PRÉSENTATION DU PRODUIT

Code produit	0044887
Nom du produit	DELTAWING LED 7200LM DALI 4000K 1200MM
Technologie	LED
Matériau du corps	Acier peint
Montage	Saillie et suspendu
Type de luminaire (ouvert/fermé)	Fermé
Environnement	Intérieur
Application générale	Bureaux, CHR (Café-Hôtel-Restaurant), Education, Commerce, Logistique & Industrie
Certifications	EUNEW009
Classe ETIM	EC002892
E-number FI	4274312
E-number SE	7014038
Flux lumineux (lm)	7260
Efficacité système lm/W	102.25
LOR (%)	100
Température de couleur (K)	4000
Couleur de lumière	Neutral White
IRC (Ra)	80
Variation SDCM dans le temps	3
Angle de faisceau (°)	15
Contrôle de l'éblouissement (UGR)	UGR<25
Groupe de risque photobiologiques	Groupe 0
Consommation électrique totale (W)	71
Tension (V)	240
Protection électrique	Classe 1
Type d'appareillage	DALI
Gamme de gradation	95
Durée de vie moyenne (nominale) (h)	50000
Couleur du corps	Blanc
Indice de protection IP	IP44
Indice de protection IK	IK08
Code EAN	5410288448879

DeltaWing LED - Gradation DALI

DELTA WING LED 7200LM DALI 4000K 1200MM
0044887

Lampes	Yes
Lampe incluse	INTEGRATED LED

TABLEAU DE DONNÉES

Données générales

Code produit	0044887
Nom du produit	DELTA WING LED 7200LM DALI 4000K 1200MM
Technologie	LED
Matériau du corps	Acier peint
Montage	Saillie et suspendu
Type de luminaire (ouvert/fermé)	Fermé
Environnement	Intérieur
Application générale	Bureaux, CHR (Café-Hôtel-Restaurant), Education, Commerce, Logistique & Industrie
Température de fonctionnement (°C)	-10 to +25
Certifications	EUNEW009
Classe ETIM	EC002892
E-number FI	4274312
E-number SE	7014038

Données optiques

Flux lumineux (lm)	7260
Efficacité système lm/W	102.25
LOR (%)	100
Température de couleur (K)	4000
Couleur de lumière	Neutral White
IRC (Ra)	80
Variation SDCM dans le temps	3
Ajustement de la température de couleur	N
Angle de faisceau (°)	15
Type de distribution	Direct
Contrôle de l'éblouissement (UGR)	UGR<25
Groupe de risque photobiologiques	Groupe 0

Caractéristiques électriques

Consommation électrique totale (W)	71
Tension secteur (V)	220-240V~
Tension (V)	240
Facteur de puissance de la lampe	0.9
Protection électrique	Classe 1
Type d'appareillage	DALI
Gamme de gradation	95
Courant (mA)	700
Courant d'appel (A)	30
Durée du courant d'appel (µs)	200
Test au fil incandescent (°C)	850
Etiquette énergétique de la lampe (classe)	A++

DeltaWing LED - Gradation DALI

DELTA WING LED 7200LM DALI 4000K 1200MM
0044887

Fréquence nominale (Hz)	50/60Hz
Max. Luminaires par disjoncteur 10A	12
Max. Luminaires par disjoncteur 16A	20
Max. Luminaires par disjoncteur B 10A	12
Max. Luminaires par disjoncteur B 16A	20

Durée de vie

Durée de vie moyenne - L70 B50	50000
Durée de vie moyenne - L70 B10	50000
Durée de vie moyenne - L80 B50	50000
Durée de vie moyenne - L80 B10	50000
Durée de vie moyenne - L90 B50	50000
Durée de vie moyenne - L90 B10	29000
Durée de vie moyenne (nominale) (h)	50000

Données physiques

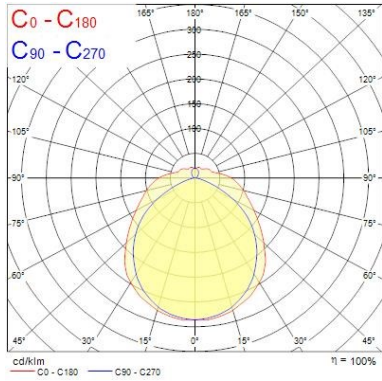
Inclinaison verticale (°)	90
Rotation horizontale (°)	355
Couleur du corps	Blanc
Indice de protection IP	IP44
Indice de protection IK	IK08
Finition du diffuseur	Opale
Matériau du diffuseur	Polycarbonate
Finition réflecteur	Réflecteur aluminium
Longueur (mm)	1218
Largeur (mm)	200
Hauteur (mm)	85
Poids (kg)	3.4

Emballage

Type d'emballage	Carton
Code EAN	5410288448879
Longueur simple de l'emballage (cm)	122.0
Largeur unitaire de l'emballage (cm)	9.0
Hauteur de l'emballage unitaire (cm)	22.5
DUN14 (extérieur)	05410288448879
unités par emballage extérieur	1
Longueur de l'emballage extérieur (cm)	122.0
Profondeur de l'emballage extérieur (cm)	9.0
Hauteur de l'emballage extérieur (cm)	22.5

PHOTOMÉTRIE

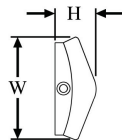
DeltaWing LED - Gradation DALI DELTAWING LED 7200LM DALI 4000K 1200MM 0044887



Distance [m]	Cone diameter [m]	E ₀ ' [lx]	E ₁₀ ' [lx]	E ₃₀ ' [lx]
0.5	1.24 1.64	8305	51.1° 1231	58.8° 592
1.0	2.48 3.28	2076	51.1° 288	58.8° 146
1.5	3.72 4.91	933	51.1° 115	58.8° 58
2.0	4.96 6.55	519	51.1° 64	58.8° 37
2.5	6.20 8.19	330	51.1° 41	58.8° 24
3.0	7.44 9.83	231	51.1° 28	58.8° 16

Distance [m] Cone diameter [m] Illuminance [lx]
 — C0 - C180 (Half beam angle: 117.2°) — C90 - C270 (Half beam angle: 102.2°)


SCHÉMAS TECHNIQUES




DeltaWing LED	Dimensions (mm)			
	L	W	H	Ø1
	1218	200	85	1050 1130


DeltaWing LED - Gradation DALI DELTA WING LED 7200LM DALI 4000K 1200MM 0044887


SYLVANIA 0044887


 This luminaire is compatible with bulbs of the energy classes:

 } **LED**


This luminaire is sold with a bulb of the energy class:

874/2012 

 This luminaire is compatible with bulbs of the energy classes:

 } **LED**

This luminaire is sold with a bulb of the energy class:

SYLVANIA 0044887  874/2012