

RefLED PAR20

RefLED Retro PAR20 7,2W 540lm DIM 840 E27 36°

0029197



Caractéristiques

- RefLED™ Retro PAR20 7,2W 540LM DIM 840 E27 36°. RefLED™ Retro PAR : gamme de lampes LED PAR possédant le même aspect et le même rendu que les Lampes PAR traditionnelles. La gamme RefLED™ Retro PAR est disponible en version dimmable pour les versions PAR20, PAR30 et PAR38 IP65. La version RefLED™ PAR38 IP65 convient pour une utilisation en intérieur comme en extérieur (selon luminaire utilisé). Jusqu'à 90% d'économies d'énergie. IRC80. Distribution lumineuse uniforme. Faisceau 36 / 40°. Durée de vie: jusqu'à 25.000 heures. Garantie 3 ans. Ne convient pas aux luminaires fermés.



PRÉSENTATION DU PRODUIT

Nom du produit	RefLED Retro PAR20 7,2W 540lm DIM 840 E27 36°
Technologie	LED
Puissance (nominale) (W)	7.2
Type	LED échangeable
Type de luminaire (ouvert/fermé)	Ouvert
Application générale	CHR (Café-Hôtel-Restaurant), Musées & Galeries, Résidentiel & Consommateur, Commerce
Classe ETIM	EC001959
E-number FI	4741079
Garantie	3 ans
Température de couleur (K)	4000
Couleur de lumière	Blanc froid
IRC (Ra)	80
Variation SDCM	SDCM6
Consistance des couleurs (SDCM)	6
Angle de faisceau (°)	36
Groupe de risques photobiologiques	RG1
Puissance (W)	7.2
Tension (V)	230
Dimmable	Oui
Durée de vie moyenne (nominal) (hr)	25000
Code EAN	5410288291970

TABLEAU DE DONNÉES

Données générales

Nom du produit	RefLED Retro PAR20 7,2W 540lm DIM 840 E27 36°
Technologie	LED
Puissance (nominale) (W)	7.2
Type	LED échangeable
Type de luminaire (ouvert/fermé)	Ouvert

RefLED PAR20

RefLED Retro PAR20 7,2W 540lm DIM 840 E27 36°

0029197

Application générale	CHR (Café-Hôtel-Restaurant), Musées & Galeries, Résidentiel & Consommateur, Commerce
Plage de température de fonctionnement (°C)	-20°C...+40°C
Température ambiante moyenne (°C)	25
Classe ETIM	EC001959
E-number FI	4741079
Garantie	3 ans

Données optiques

Température de couleur (K)	4000
Couleur de lumière	Blanc froid
IRC (Ra)	80
Variation SDCM	SDCM6
Consistance des couleurs (SDCM)	6
Intensité lumineuse (cd)	1200
Angle de faisceau (°)	36
Groupe de risques photobiologiques	RG1
Maintien du flux à la fin de la durée de vie (%)	70

Caractéristiques électriques

Puissance (W)	7.2
Equivalent watt (W)	70
Tension (V)	230
Ballast requis	Non
Nb de cycle de commutation avant défaillance prématurée	>50000
Transformateur requis	Non
Dimmable	Oui
Courant d'appel (A)	1.82
Durée du courant d'appel (µs)	50
Étiquette énergétique (classe)	F

Durée de vie

Durée de vie moyenne - L70 B50	25000
Durée de vie moyenne (nominal) (hr)	25000
Durée de vie moyenne (h)	25000

Données physiques

Longueur (mm)	89
Diamètre nominal produit (mm)	64
Poids (kg)	0.3

Emballage

Type d'emballage	Carton
Code EAN	5410288291970
Longueur simple de l'emballage (cm)	10.2
Largeur unitaire de l'emballage (cm)	10.2
Profondeur emballage unitaire (cm)	11.1

RefLED PAR20

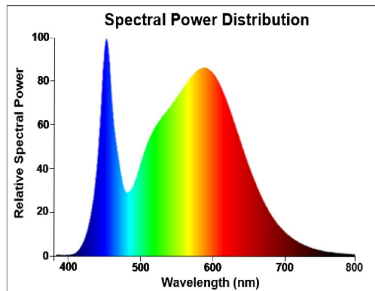
RefLED Retro PAR20 7,2W 540lm DIM 840 E27 36°
0029197

DUN14 (intérieur)	15410288291977
unités par emballage extérieur	6
Longueur / hauteur de l'emballage extérieur (cm)	33.3
largeur de l'emballage extérieur (cm)	23.6
Profondeur de l'emballage extérieur (cm)	15.7

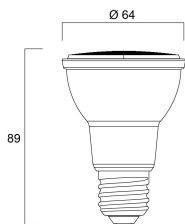
Sécurité

Condition de fonctionnement optimal (° C)	-20-40
Consignes de nettoyage en cas de bris	Non applicable
Lampe à objectif spécial	Non
A utiliser uniquement en environnement sec	Oui
Ne convient pas à l'éclairage résidentiel	Oui
Message de sécurité	Dimmable avec variateurs approuvés

PHOTOMÉTRIE



SCHÉMAS TECHNIQUES



RefLED PAR20

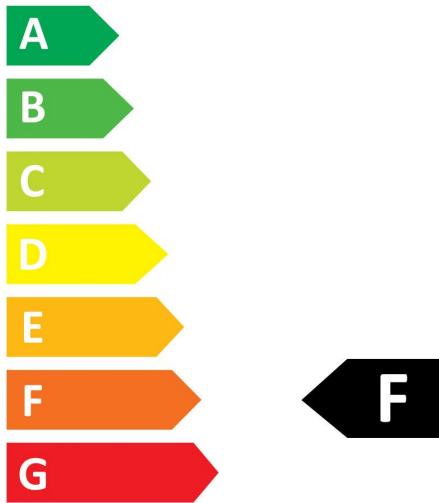
RefLED Retro PAR20 7,2W 540lm DIM 840 E27 36°

0029197



SYLVANIA

0029197



8
kWh/1000h



2019/2015

RefLED PAR20

RefLED Retro PAR20 7,2W 540lm DIM 840 E27 36°

0029197



0029197



8
kWh/1000h



2019/2015