

ToLEDo Retro

ToLEDo RETRO A60 satiné 470LM B22

0027154



Caractéristiques de la gamme

- Lampe à filament LED (de 2,5W à 7,5W) . Finition avec effet filament pour un rendu visuel semblable à une lampe traditionnelle. Flux lumineux : jusqu'à 1000lm - Efficacité lumineuse jusqu'à 134lm/W . Jusqu'à 90% d'économies d'énergie par rapport aux lampes à incandescence. IRC > 80 - Disponible en 1700K, 2200K, 2400K, 2700K et 4000K. Distribution lumineuse parfaitement homogène et extrêmement large - diffusion sur 300°. Allumage immédiat à 100% du flux. Existe en version dimmable . Longue durée de vie : 15.000 heures - 50.000 cycles d'allumage/extinction. Idéale pour le remplacement des lampes à incandescence jusqu'à 72W. Garantie 3 ans.



PRÉSENTATION DU PRODUIT

Code produit	0027154
Nom du produit	ToLEDo RETRO A60 satiné 470LM B22
Technologie	LED
Puissance (nominale) (W)	4
Forme de la lampe	GLS
Embout/Culot	B22
Finition de la lampe	Transparent
Application générale	CHR (Cafés - Hôtels - Restaurants), Résidentiel & Consommateur
Certifications	EUTIE103
Classe ETIM	EC001959
E-number SE	8295000
Flux lumineux (lm)	470
Température de couleur (K)	2700
Couleur de lumière	Blanc chaud
IRC (Ra)	80
Variation SDCM dans le temps	6
Puissance (W)	4
Durée de vie moyenne (nominale) (h)	15000
Code EAN	5410288271545

TABLEAU DE DONNÉES

Données générales

Code produit	0027154
Nom du produit	ToLEDo RETRO A60 satiné 470LM B22
Technologie	LED
Puissance (nominale) (W)	4
Forme de la lampe	GLS
Embout/Culot	B22
Finition de la lampe	Transparent
Application générale	CHR (Cafés - Hôtels - Restaurants), Résidentiel & Consommateur

ToLEDo Retro

ToLEDo RETRO A60 satiné 470LM B22

0027154

Certifications	EUTIE103
Classe ETIM	EC001959
E-number SE	8295000

Données optiques

Flux lumineux (lm)	470
Flux lumineux (lm)	470
Température de couleur (K)	2700
Couleur de lumière	Blanc chaud
Colour Code	827
IRC (Ra)	80
Variation SDCM dans le temps	6
Ajustement de la température de couleur	N
Maintien du flux à la fin de la durée de vie (%)	80

Caractéristiques électriques

Puissance (W)	4
Équivalent en Watts (W)	40
Temps de démarrage (max) (s)	0.05
Temps de préchauffage jusqu'à 60 % de la pleine lumière (max) (s)	< 1s => 60%
Tension secteur (V)	220-240V~
Facteur de puissance de la lampe	0.5
Appareillage requis	Non
Nb d'allumages avant défaillance prématurée	>50000
Transformateur requis	Non
Courant (mA)	35
Étiquette énergétique de la lampe (classe)	A++
Classe d'énergie	A++
kWh par 1 000 heures de durée de fonctionnement	4

Durée de vie

Durée de vie moyenne (nominale) (h)	15000
Durée de vie moyenne (h)	15000

Données physiques

Diamètre max. de la lampe (mm) - D	60
Poids (kg)	0.032

Emballage

Type d'emballage	Carton
Code EAN	5410288271545
Longueur simple de l'emballage (cm)	11.4
Largeur unitaire de l'emballage (cm)	6.4
Hauteur de l'emballage unitaire (cm)	6.4
DUN14 (intérieur)	25410288271549

ToLEDo Retro

ToLEDo RETRO A60 satiné 470LM B22

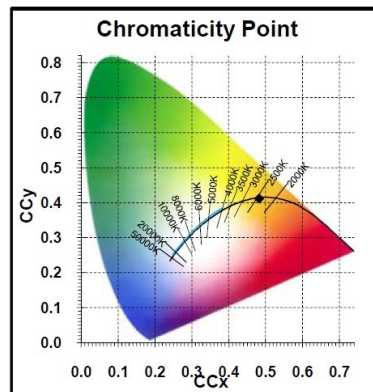
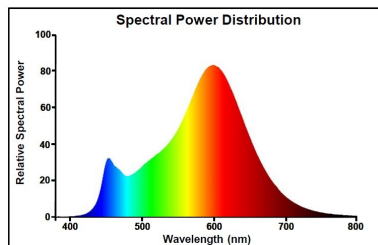
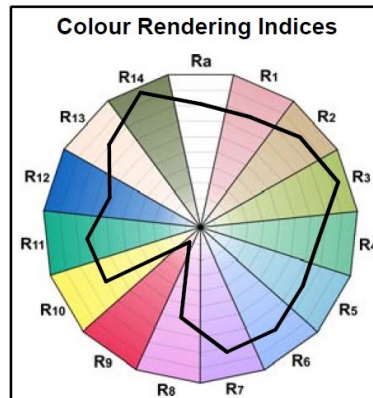
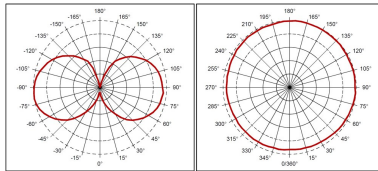
0027154

Unités par emballage intérieur	6
Hauteur de l'emballage intérieur (cm)	19.9
Profondeur de l'emballage intérieur (cm)	13.7
Longueur de l'emballage intérieur (cm)	12.9
DUN14 (extérieur)	15410288271542
unités par emballage extérieur	60
Longueur de l'emballage extérieur (cm)	72.0
Profondeur de l'emballage extérieur (cm)	43.0
Hauteur de l'emballage extérieur (cm)	15.8

Sécurité

Consignes de nettoyage en cas de bris	Not applicable
Recommandation pour l'élimination en fin de vie	Not applicable
Lampe à objectif spécial	Non
Usage prévu	Non
A utiliser uniquement en environnement sec	Oui
Ne convient pas à l'éclairage résidentiel	Oui
Convient à l'éclairage d'accentuation	Oui

PHOTOMÉTRIE



ToLEDo Retro

ToLEDo RETRO A60 satiné 470LM B22

0027154

SCHÉMAS TECHNIQUES

