



CoreLine Panel

RC127V LED36S/840 PSU W60L60 OC

LED Module, system flux 3600 lm - 840 blanc neutre -
Alimentation - Largeur 0,60 m, longueur 0,60 m

Que ce soit pour un nouvel immeuble ou la rénovation d'un espace existant, les clients veulent bénéficier de solutions d'éclairage synonymes de qualité de lumière, d'économies d'énergie et de maintenance réduite. La nouvelle gamme de produits LED CoreLine Panel permet de remplacer les luminaires fonctionnels utilisés dans les applications d'éclairage général. Extrêmement simple à installer, la gamme se décline en version OC (UGR19), c'est-à-dire conforme aux normes d'éclairage de zone de bureaux et en version NOC (UGR22) pour l'éclairage des espaces d'accueil.

Données du produit

Caractéristiques générales	
Code famille de lampe	LED36S [LED Module, system flux 3600 lm]
Température de couleur	840 blanc neutre
Source lumineuse de substitution	Non
Nombre d'unités d'appareillage	1 unit
Driver/alimentation/transformateur	PSU [Alimentation]
Driver inclus	Oui
Type d'optique	Non [-]
Faisceau du luminaire	100°
Connexion	Connecteur à poussoir et soulagement de traction
Câble	Non
Classe de protection CEI	Classe de sécurité II
Essai au fil incandescent	Température 650 °C, durée 30 s
Essai au fil incandescent	F [conçu pour des surfaces normalement inflammables]

Dispositif de sécurité	SC [Filin de sécurité inclus]
Marquage CE	Marquage CE
Marquage ENEC	Marquage ENEC
Remarks	*-Per Lighting Europe guidance paper "Evaluating performance of LED based luminaires - January 2018": statistically there is no relevant difference in lumen maintenance between B50 and for example B10. Therefore the median useful life (B50) value also represents the B10 value.
Flux lumineux constant	Non
Nombre de produits par disjoncteur	28
Marquage RoHS	RoHS mark
Score taux d'éblouissement CEN	19

CoreLine Panel

Caractéristiques électriques

Tension d'entrée	220 à 240 V
Fréquence d'entrée	50 à 60 Hz
Courant d'appel	17 A
Temps du courant d'appel	0,25 ms
Facteur de puissance (min.)	0.9

Gestion et gradation

Intensité réglable	Non
--------------------	-----

Matériaux et finitions

Géométrie	Largeur 0,60 m, longueur 0,60 m
Matériaux du boîtier	Aluminium
Matériaux de réflecteur	-
Constitution de l'optique	-
Matériaux cache optique/lentille	Polycarbonate
Matériel de fixation	-
Finition de cache optique/lentille	Opale
Longueur totale	597 mm
Largeur totale	597 mm
Hauteur totale	42 mm
Commande	Blanc

Normes et recommandations

Code d'indice de protection	IP20/44 [Protection des doigts ; protection du câble, protection contre les éclaboussures]
Code de protection contre les chocs mécaniques	IK02 [0.2 J standard]

Performances Initiales (Conforme IEC)

Flux lumineux initial	3600 lm
Tolérance du flux lumineux	+/-10%
Efficacité lumineuse à 0h du luminaire LED	100 lm/W
Température de couleur corr. initiale	4000 K
Température Indice de rendu des couleurs	≥80
Chromaticité initiale	(0.38, 0.38) SDCM <5
Puissance initiale absorbée	36 W
Tolérance de consommation électrique	+/-10%

Conditions d'utilisation

Plage de températures ambiantes	+10 à +40 °C
Performance ambient temperature Tq	25 °C
Convient à une commutation aléatoire	Oui

Données logistiques

Code de produit complet	871869607088800
Désignation Produit	RC127V LED36S/840 PSU W60L60 OC
Code barre produit (EAN)	8718696070888
Code de commande	07088800
Unité d'emballage	1
Conditionnement par carton	1
Code industriel (12NC)	910503910319
Poids net (pièce)	4,100 kg


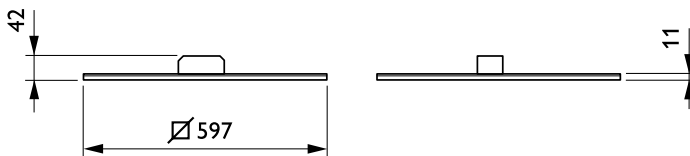
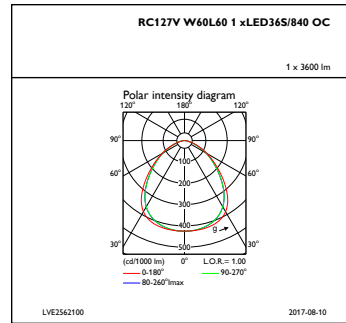
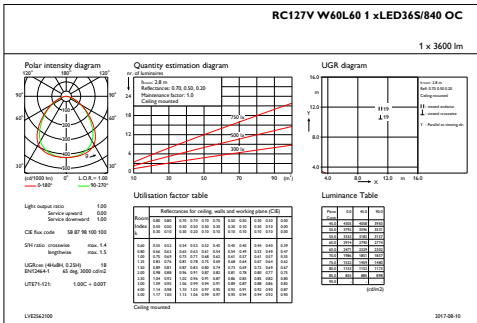


Schéma dimensionnel



CoreLine Panel RC125B-RC128V

Données photométriques



IFGU1_RC127VW60L601xLED36S840OC

IFPC1_RC127VW60L601xLED36S840OC

