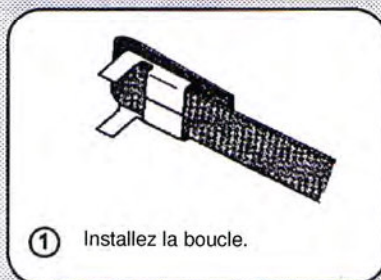


## NOTICE D'UTILISATION CERCLEUSE A LEVIER



① Installez la boucle.



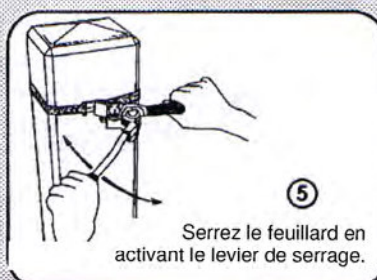
② Estimez la longueur de feuillard nécessaire et coupez-la.



③ Passez l'extrémité du feuillard dans la boucle et introduisez-la dans l'outil.



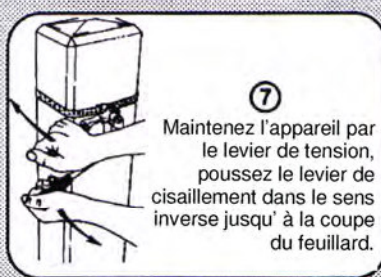
④ Faites tourner l'anneau godronné jusqu'à l'arrêt pour fermer le bras de levier coupant.



⑤ Serrez le feuillard en activant le levier de serrage.



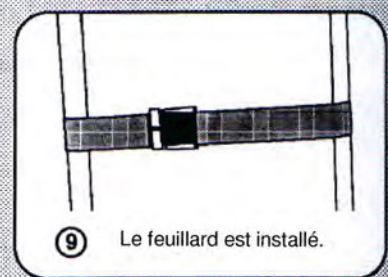
⑥ Faites pivoter le levier en direction de la boucle jusqu'à la tension maximum.



⑦ Maintenez l'appareil par le levier de tension, poussez le levier de cisaillement dans le sens inverse jusqu'à la coupe du feuillard.



⑧ Rabattez la languette sectionnée et les deux ergots.



⑨ Le feuillard est installé.