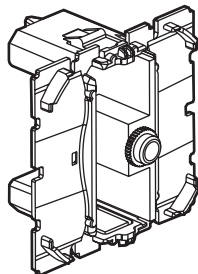


## Céliane™ Prise jack

Référence(s) : 0 673 18



### 1. UTILISATION

Permet la connexion d'un dispositif d'émission (iPod, PC portable) ou d'écoute (HP, casque audio...).

Liaison audio stéréo.

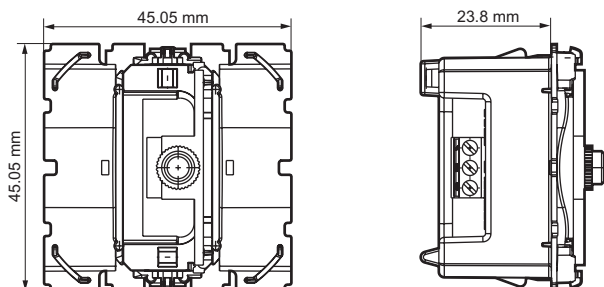
### 2. GAMME

	Désignation	Modules	Mode de fixation	Mode de raccordement	Poids (g)
	Prise jack 3,5 mm femelle	1	A clips	A vis	13

### 3. MISE EN SITUATION

- Les mécanismes se montent en encastré ou en saillie.
- Les mécanismes se montent en modulaire avec adaptateur : 0 802 99 (2 modules).
- Les mécanismes se montent sur parois minces avec adaptateurs : 0 802 90 (1 module), 0 802 91 (2 modules), 0 802 92 (2 x 1 module vertical).

### 4. COTES D'ENCOMBREMENT



### 5. RACCORDEMENT

Large bornier acceptant conducteur de 1 mm<sup>2</sup> maxi.

Livré dans un sachet comprenant :

- 1 collier Colring
- embouts à sertir pour conducteur < 0,5 mm<sup>2</sup>
- gaines thermoformables.

Rayon de courbure des câbles : 35 mm.

La longueur de câble va dépendre de la puissance de la source et de la sensibilité du récepteur.

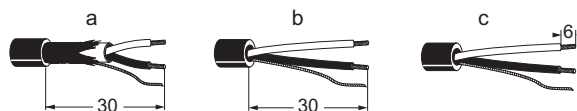
#### Dénudage

Câble blindé 2 x 0,14 mm<sup>2</sup>.

a - Longueur de dégainage du câble : 30 mm.

Récupérer le fil de continuité du blindage général du câble

b - Retirer la tresse et le ruban alu de blindage.



c - Longueur de dénudage des âmes : 6 mm.

#### Câblage

Outils nécessaires : tournevis plat 0,4 x 2,5 mm et pince plate.

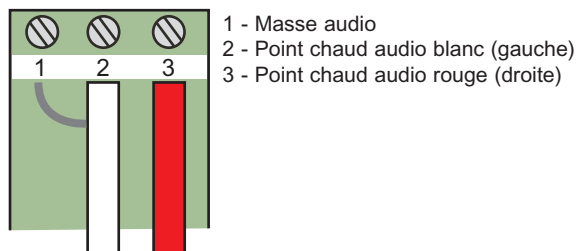
Isoler le fil de continuité avec le manchon néoprène fourni, l'enfiler dans l'embout respectif fourni et le sertir avec la pince plate.

Enfiler les âmes dans les embouts respectifs fournis et les sertir avec la pince plate.

Commencer par câbler le fil de continuité puis les âmes.

Maintenir le câble mécaniquement avec le serre-câble fourni.

Respecter le plan de câblage ci-dessous :



## 6. CARACTERISTIQUES TECHNIQUES

### 6.1 Caractéristiques électriques

Valeurs indiquées sous réserve d'une installation réalisée conformément aux règles de l'art et raccordée en respectant les normes en vigueur. Les accessoires et cordons additionnels devront respecter ces mêmes critères.

JACK 3,5 mm	Câble longueur maxi	Cordon longueur maxi	Lien total longueur maxi	Profondeur de boîte mini
A vis	5 m	2 m	9 m	40 mm

### 6.2 Caractéristiques mécaniques

Essais aux chocs : IK 04

Pénétration de corps solides/liquides : IP 40

### 6.3 Caractéristiques matières

Socle : Polycarbonate

Capot : ABS (RAL 9003)

Autoextinguibilité : 650°C / 30 s

### 6.4 Caractéristiques climatiques

Température de stockage : - 10°C à + 70°C

Température d'utilisation : - 5°C à + 50°C

## 7. ENTRETIEN

Nettoyage superficiel au chiffon

Ne pas utiliser : acétone, dégraissant, trichloréthylène.

### 7.1 Tenue aux produits de nettoyage

Tenue aux produits suivants : - Hexane (EN 60669-1)

- Alcool à brûler
- Eau savonneuse
- Ammoniac dilué
- Javel pur diluée à 10%
- Produit à vitres
- Lingettes pré imprégnées.

### 7.2 Tenue aux produits de nettoyage type Hôpital

Tenue aux produits suivants : - Anios

- Surfanlos
- Bactylsine
- Peroxyde d'hydrogène (eau oxygénée 35%).

**Attention** : Pour l'utilisation de produits d'entretien spécifiques autres, un essai préalable est nécessaire.