

# CAMPA

Les radiateurs d'exception

## Jobel 3.0

Existe en **3** coloris

Le meilleur du design et de la technologie



ORIGINE  
**FRANCE**<sup>®</sup>  
GARANTIE

BVCert. 6020118

  
Muller Intuitiv


Radiateur rayonnant à inertie pilotée<sup>®</sup>  
FAÇADE ACIER ET PIERRE DE LAVE NATURELLE ET MASSIVE INTERNE

# Jobel 3.0

Radiateur rayonnant à inertie pilotée® FAÇADE ACIER ET PIERRE DE LAVE INT

## PERFORMANCE ET CONFORT D'UTILISATION

- 1 3 2 émetteurs rayonnants haute émissivité indépendants et complémentaires.
- 2 Bloc inertiel rayonnant interne en authentique pierre de lave naturelle et massive aux propriétés thermophysiques incomparables.
- 4 Façade rayonnante homogène.



### > INERTIE PILOTÉE À EFFET MASSE®

#### Comparatif de l'effet masse des matériaux



L'Effet Masse® est un calcul scientifique qui prend en compte les différents facteurs propres aux matériaux dans l'appareil pour lui garantir un rayonnement immédiat, permanent et homogène.

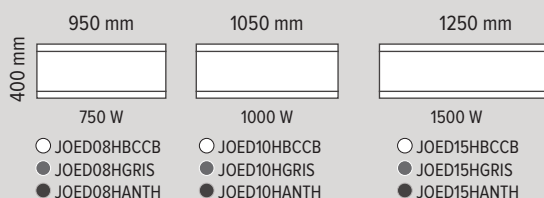
C'est le fruit d'études approfondies et de développements technologiques dans notre centre de recherche sur des matériaux rigoureusement sélectionnés pour leurs propriétés thermophysiques exceptionnelles.

Ainsi, l'inertie pilotée à effet masse permet de garantir une sensation de chaleur douce et homogène encore jamais atteinte.

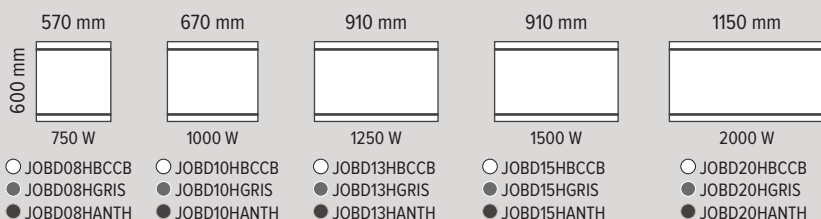
## S'ADAPTE À TOUS LES INTÉRIEURS

○ Blanc    ● Gris    ● Anthracite

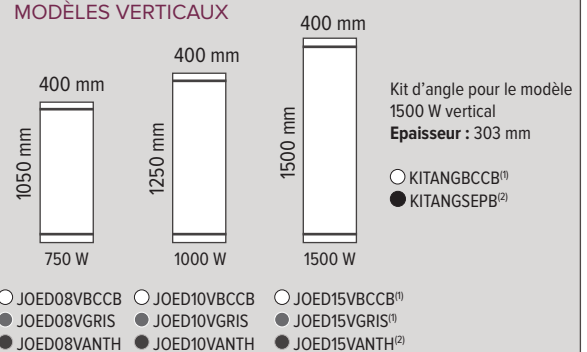
#### MODÈLES ÉTROITS HORIZONTAUX



#### MODÈLES HORIZONTAUX



#### MODÈLES VERTICAUX



Épaisseur : 130 mm


Existe en **3** coloris



TERNE

## DES ÉCONOMIES EN TOUTE SIMPLICITÉ

### > FONCTIONS À ÉCONOMIES D'ÉNERGIE



La touche "favoris" automatise vos réglages préférés pour plus de simplicité et d'économies.



La touche "Manuel" pour quitter le mode automatique et fonctionner au choix en Confort, Eco ou Hors-gel.



La détection automatique de "fenêtre ouverte" évite tout gaspillage d'énergie en arrêtant le chauffage.



À chaque modification de la température de consigne, l'indicateur comportemental sensibilise sur le niveau de consommation.



La détection d'absence prend en compte en temps réel le rythme de vie de l'utilisateur.



La programmation intégrée permet d'adapter le chauffage à vos rythmes de vie.

POSSIBILITÉ DE CONNECTER CE RADIATEUR AVEC LE MODULE


Muller Intuitiv  
with NETATMO

(VOIR PAGE SUIVANTE)

## LE CONFORT AU SERVICE DES ÉCONOMIES

### > MISE EN CONFORT

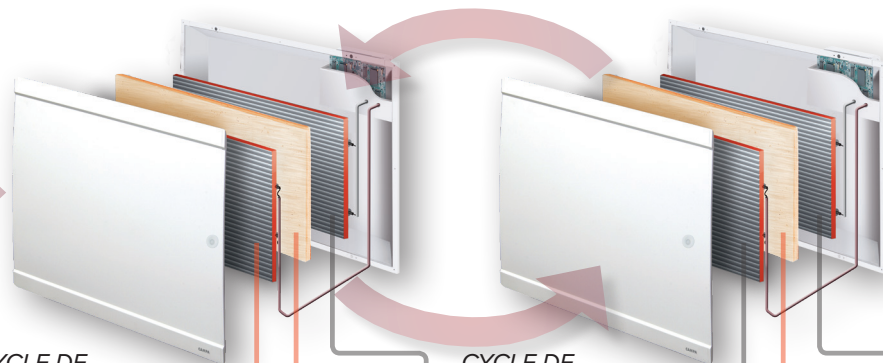
Montée rapide en température



L'émetteur rayonnant **1** est en fonction.  
La pierre de lave **2** accumule et restitue la chaleur.  
L'émetteur rayonnant **3** est en fonction.

### > GESTION ECONOMIQUE DU CONFORT

Maintien de la température de confort



#### CYCLE DE RÉGULATION 1

L'émetteur rayonnant **1** est en fonction.  
La pierre de lave **2** accumule et restitue la chaleur.  
L'émetteur rayonnant **3** est arrêté.

#### CYCLE DE RÉGULATION 2

L'émetteur rayonnant **1** est arrêté.  
La pierre de lave **2** continue à restituer la chaleur.  
L'émetteur rayonnant **3** est arrêté.

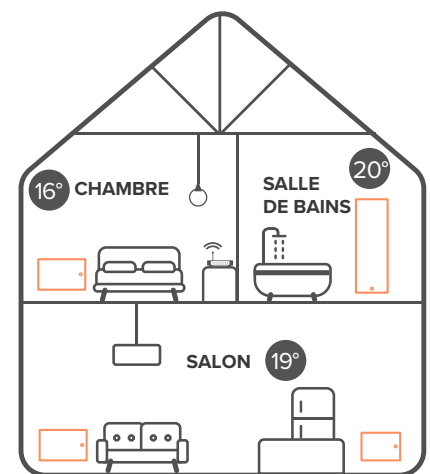
## LES PLUS QUI FONT LA DIFFÉRENCE

- PILOTAGE À DISTANCE
- PILOTABLE PAR LA VOIX   
- CONFORT INTELLIGENT GRÂCE AUX ALGORITHMES MULLER INTUITIV
- PLANNING DE CHAUFFE PIÈCE PAR PIÈCE ET AJUSTABLE EN TEMPÉRATURE.\*
- SUIVI DES CONSOMMATIONS

## EN MODE CONNECTÉ

- Les radiateurs s'organisent en système.
- Ils analysent les habitudes de fréquentation et tiennent compte des caractéristiques du logement.
- Les algorithmes anticipent les temps de mise en chauffe, optimisent le niveau de température, proposent des aménagements du planning de chauffe.

**Les radiateurs partagent leur intelligence pour obtenir le confort souhaité au bon moment tout en traquant en permanence la moindre source de gaspillage.**



## UNE APPLICATION VRAIMENT INTUITIVE

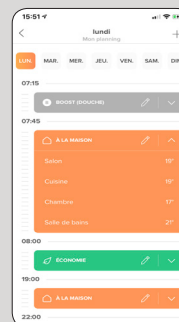
### UNE GESTION SIMPLIFIÉE DES IMPRÉVUS



Personne à la maison ? Un départ en vacances ? Sur n'importe quel radiateur de la pièce ou avec votre smartphone, une simple action permet, temporairement, de sortir du planning de chauffe ou de changer une température planifiée.

### ENFIN UN PROGRAMME FACILE

Vos habitudes de vie sont prises en compte, dès le départ, par un questionnaire très rapide. Des plannings de chauffe personnalisés sont ensuite proposés par l'application.



### UN SEUL COMPTE POUR TOUS VOS LOGEMENTS

Pilotez votre résidence principale, l'appartement des grands-parents, une autre résidence... avec un seul compte (jusqu'à 12 logements).



**CAMPA**  
Les radiateurs d'exception

109 boulevard Ney - 75018 Paris  
Tél. : 01 53 06 28 99 - Fax : 01 42 28 94 12

[www.campa.fr](http://www.campa.fr)