


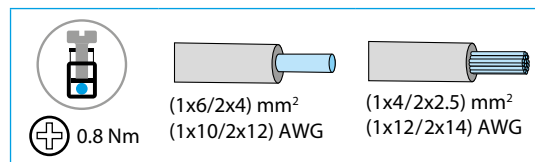
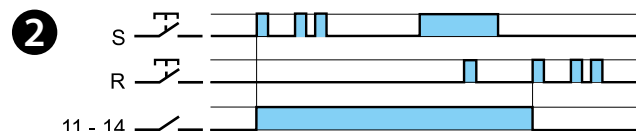
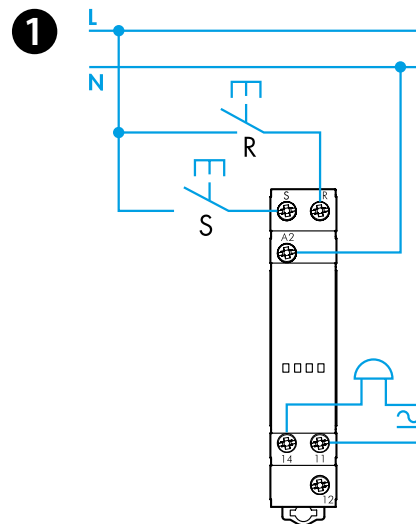
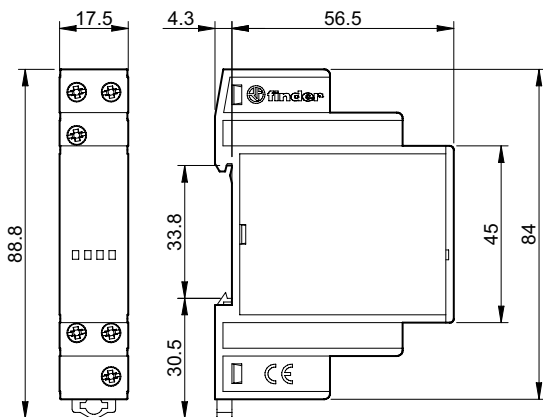




13.11

	13.11.8.230.0000 U_N (230...240)V AC (50/60 Hz) U_{min} 184 V AC U_{max} 264 V AC P 1.7 VA / 0.7 W
	1CO (SPDT) 12 A 250 V AC AC1 3000 VA AC15 (230 V AC) 750 VA
	(-10...+60)°C
IP20	



13.11 RELAIS BISTABLE MODULAIRE

1 SCHEMA DE RACCORDEMENT (exemple)

2 FONCTION

Vérifier que la charge appliquée soit compatible avec une alimentation permanente

NOTE

Durée maxi de l'impulsion de commande: 10 s (100 ms minimum)
 Longueur maximale du câble de raccordement du bouton poussoir: 100 m