

## CT4

### Combinatore a tastiera - *Key pad* - Clavier digital Tastenkombinator - Teclado digital

● Eseguire il collegamento come illustrato in figura. Prima di procedere a qualsiasi collegamento e dare tensione leggere attentamente le istruzioni del decoder DEC/A.

**! IMPORTANTE:** *non utilizzare cavi citofonici o telefonici.*

● Connection as shown in the diagram. Before you start to connect up, read the wiring instructions provided with the DEC/A.

**! IMPORTANT** - *do not use intercom or telephone cables.*

● Relier en respectant le schéma donné ici. Avant toute connexion, lire attentivement les instructions fournies avec le DEC/A.

**! IMPORTANT** - *ne pas utiliser de câbles téléphoniques.*

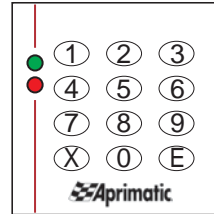
● Den PR5 gemäß dem hier dargestellten Plan mit der DEC/A-Karte verbinden. Vor dem Anschluss die Anleitung des DEC/A aufmerksam durchlesen.

**! WICHTIG** - *keine Sprechanlagen- oder Telefonkabel verwenden.*

● Respetar el esquema de conexión. Antes de proceder leer detenidamente las instrucciones del DEC/A.

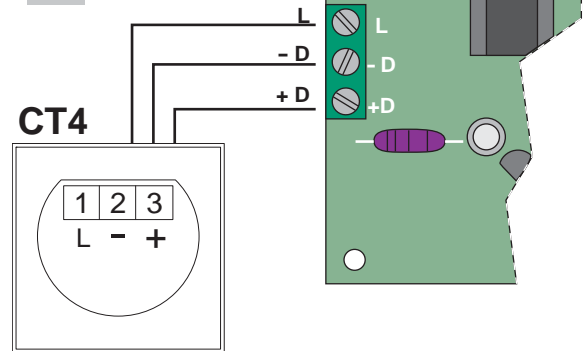
**! IMPORTANTE** - *no usar cables de interfono ni telefónicos.*

## CT4



	BEEP VERDE-GREEN-VERT-GRAU
	BEEEEP... ROSSO-RED-ROUGE-ROT-ROJO
<b>! ERROR !</b>	BEEP-BEEP... ROSSO-RED-ROUGE-ROT-ROJO

**! 3 x 0.5 (min.)**



## CT4

### Combinatore a tastiera - *Key pad* - Clavier digital Tastenkombinator - Teclado digital

● Eseguire il collegamento come illustrato in figura. Prima di procedere a qualsiasi collegamento e dare tensione leggere attentamente le istruzioni del decoder DEC/A.

**! IMPORTANTE:** *non utilizzare cavi citofonici o telefonici.*

● Connection as shown in the diagram. Before you start to connect up, read the wiring instructions provided with the DEC/A.

**! IMPORTANT** - *do not use intercom or telephone cables.*

● Relier en respectant le schéma donné ici. Avant toute connexion, lire attentivement les instructions fournies avec le DEC/A.

**! IMPORTANT** - *ne pas utiliser de câbles téléphoniques.*

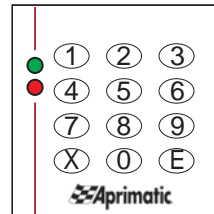
● Den PR5 gemäß dem hier dargestellten Plan mit der DEC/A-Karte verbinden. Vor dem Anschluss die Anleitung des DEC/A aufmerksam durchlesen.

**! WICHTIG** - *keine Sprechanlagen- oder Telefonkabel verwenden.*

● Respetar el esquema de conexión. Antes de proceder leer detenidamente las instrucciones del DEC/A.

**! IMPORTANTE** - *no usar cables de interfono ni telefónicos.*

## CT4



	BEEP VERDE-GREEN-VERT-GRAU
	BEEEEP... ROSSO-RED-ROUGE-ROT-ROJO
<b>! ERROR !</b>	BEEP-BEEP... ROSSO-RED-ROUGE-ROT-ROJO

**! 3 x 0.5 (min.)**

