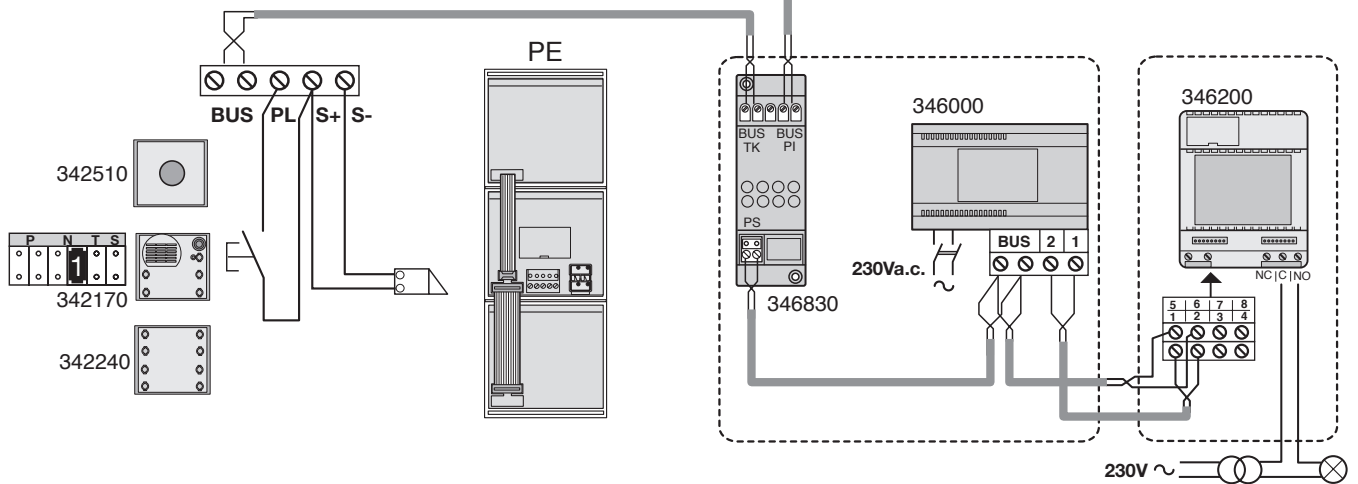
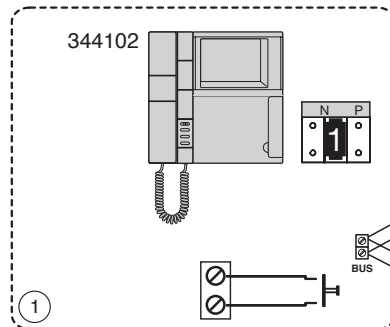
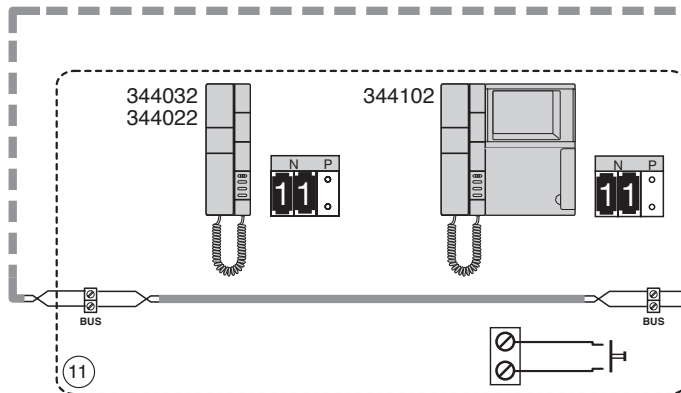
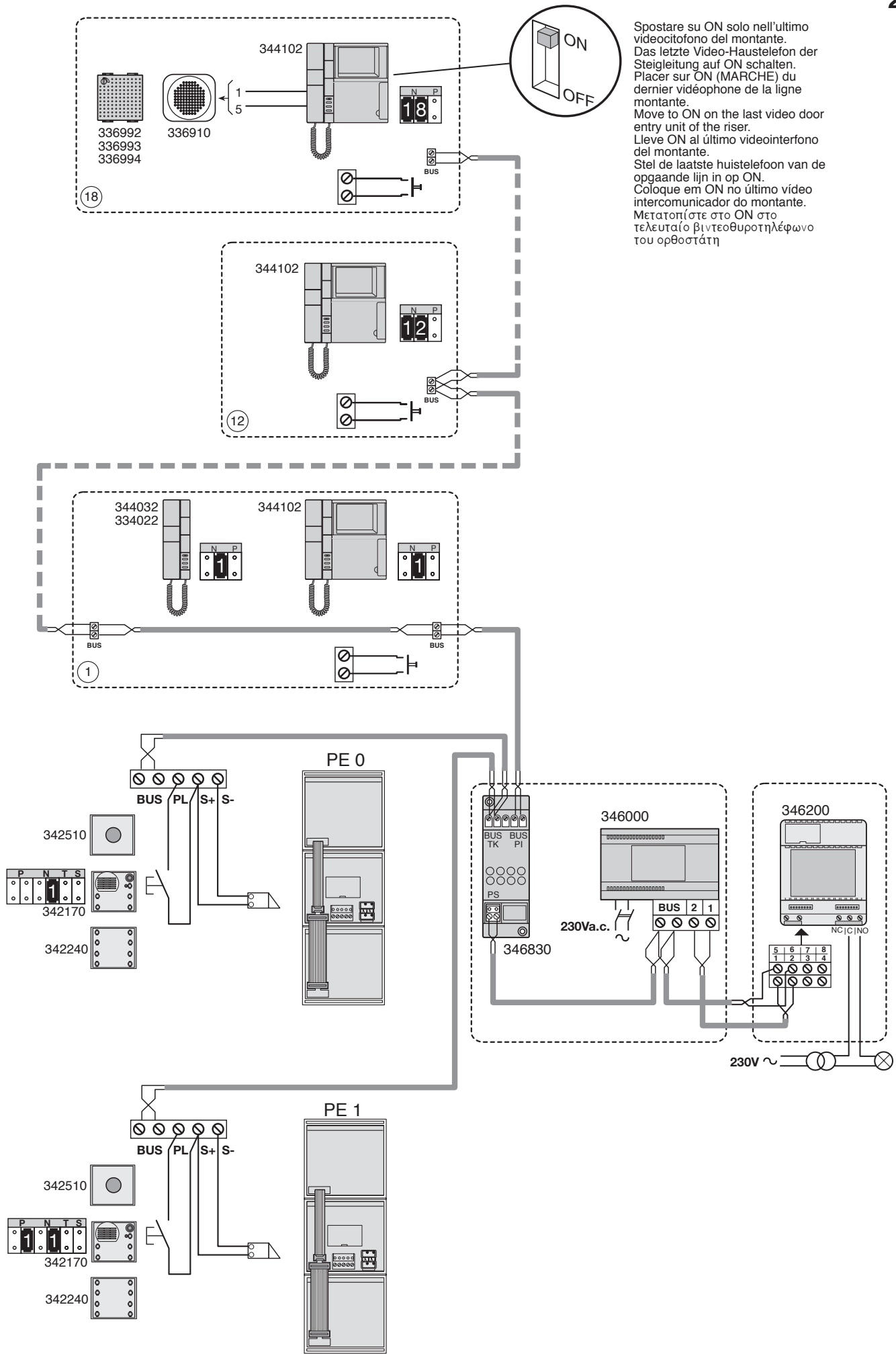
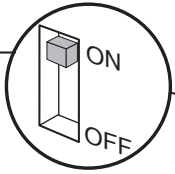


Spostare su ON solo nell'ultimo videocitofono del montante.  
 Das letzte Video-Haustelefon der Steigleitung auf ON schalten.  
 Placer sur ON (MARCHÉ) du dernier vidéophone de la ligne montante.  
 Move to ON on the last video door entry unit of the riser.  
 Lleve ON al último videointerfono del montante.  
 Stel de laatste huistelefoon van de opgaande lijn in op ON.  
 Coloque em ON no último vídeo intercomunicador do montante.  
 Μετατοπίστε στο ON στο τελευταίο βιντεοθυροτηλέφωνο του ορθοστάτη





Spotare su ON solo nell'ultimo videocitofono del montante.  
 Das letzte Video-Haustelefon der Steigleitung auf ON schalten.  
 Placer sur ON (MARCHÉ) du dernier vidéophone de la ligne montante.  
 Move to ON on the last video door entry unit of the riser.  
 Lleve ON al último videointerfono del montante.  
 Stel de laatste huistelefoon van de opgaande lijn in op ON.  
 Coloque em ON no último video intercomunicador do montante.  
 Μετατοπίστε στο ON στο τελευταίο βιντεοθυροτηλέφωνο του ορθοστάτη



Spostare su ON solo nell'ultimo videocitofono o citofono del montante.  
 Das letzte Video-Haustelefon der Steigleitung auf ON schalten.  
 Placer sur ON (MARCHE) du dernier vidéophone de la ligne montante.  
 Move to ON on the last video door entry unit of the riser.  
 Lève ON al último videointerfono del montante.  
 Stel de laatste huistelefoon van de opgaande lijn in op ON.  
 Coloque em ON no último vídeo intercomunicador do montante.  
 Μετατοπίστε στο ON στο τελευταίο βιντεοθυροτηλέφωνο του ορθοστάτη

