



### Principales

Gamme de produit	Relais électromécanique Harmony
Nom de gamme	Relais d'interface
Type de produit ou équipement	Relais embrochable pré-assemblé avec prise
Nom de l'appareil	RSB
Description des contacts	1 &nbsp; F/O
Fonctionnement des contacts	Standard
[Uc] tension circuit de commande	120 V CA 50/60 Hz
[Ithe] courant thermique d'emploi sous enveloppe	12 A à -40...40 °C
Etat LED	1 LED
Type de commande	Sans

### Complémentaires

Résistance moyenne de la bobine	8800 Ohm réseau : CA à 20 °C +/- 15 %
[Ue] tension assignée d'emploi	96 à 144 V CA 50/60 Hz
[Ui] tension d'isolement	400 V se conformer à EN/CEI 60947
[Uimp] tension assignée de tenue aux chocs	3,6 kV se conformer à CEI 61000-4-5
Matière des contacts	Alliage d'argent (Ag/Ni)
[Ie] courant assigné d'emploi	12 A (AC-1/DC-1) "F" se conformer à CEI 6 A (AC-1/DC-1) "O" se conformer à CEI
Courant commuté minimum	10 mA
Tension de coupure maximale	300 V CC se conformer à CEI
Tension de commutation minimum	12 V
Pouvoir de commutation maximum	3000 VA CA 336 W CC
Charge nominale résistive	12 A à 250 V CA 12 A à 28 V CC
Capacité de commutation minimum	120 &nbsp; mW à 10 mA, 12 V
Vitesse de commande	<= 600 cycles/heure sous-charge <= 18000 cycles/heure sans charge
Endurance mécanique	10000000 cycle
Durée de vie électrique	100000 Cycle, 12 A à 250 V, AC-1 "F" 100000 cycle, 6 A à 250 V, AC-1 "O"
Temps de fonctionnement	20 ms fonctionnant 20 ms remise à zéro
Consommation moyenne de la bobine	0,75 VA CA
Seuil de tension de retombée	>= 0,15 Uc CA
Données de fiabilité de la sécurité	B10d = 100000
Catégorie de protection	RT I
Niveaux de test	Niveau A
Position de montage	Toutes positions
Valeur du couple	0,8 N.M 0,79 N.m

Le présent document comprend des descriptions générales et/ou des caractéristiques techniques générales sur la performance des produits auxquels il se réfère. Le présent document ne peut être utilisé pour déterminer l'aptitude ou la fiabilité de ces produits pour des applications utilisateur spécifiques et n'est pas destiné à se substituer à cette détermination. Il appartient à chaque utilisateur ou intégrateur de réaliser, sous sa propre responsabilité, l'analyse de risques complète et appropriée, d'évaluer et tester les produits dans le contexte de leur application ou utilisation spécifique. Ni la société Schneider Electric Industries SAS, ni aucune de ses filiales ou sociétés affiliées ne peut être tenue pour responsable de la mauvaise utilisation de l'information contenue dans le présent document.

Mode de raccordement	Connecteur, 1 x 0,25 à 1 x 2,5 mm <sup>2</sup> (AWG 22 à AWG 14) souple avec embout Connecteur, 2 x 0,25 à 2 x 1 mm <sup>2</sup> (AWG 22 à AWG 17) souple avec embout Connecteur, 1 x 0,5...1 x 2,5 mm <sup>2</sup> (AWG 20 à AWG 14) rigide sans embout Connecteur, 2 x 0,5 à 2 x 1,5 mm <sup>2</sup> (4 x 1,5 mm <sup>2</sup> + 2 x 1 mm <sup>2</sup> + 2 x 0,14 mm <sup>2</sup> ) rigide sans embout
Poids du produit	0,050 kg
Vente par quantité indivisible	30
Présentation du produit	Produit complet

## Environnement

Tenue diélectrique	1000 V CA entre contacts 5000 V CA entre bobine et contact
Normes	EN/CEI 61810-1 CSA C22.2 No 14 UL 508 CEI 61984
Certifications du produit	CE UL CSA EAC
Température ambiante de stockage	-40...85 °C
Tenue aux vibrations	+/- 1 mm (f= 10...55 Hz) se conformer à EN/CEI 60068-2-6
Degré de protection IP	IP20 se conformer à EN/CEI 60529
Tenue aux chocs mécaniques	10 gn (durée = 11 ms) pour non fonctionnant se conformer à EN/CEI 60068-2-27 5 gn (durée = 11 ms) pour en marche se conformer à EN/CEI 60068-2-27
Température de fonctionnement	-40...70 °C (CA)

## Emballage

Type d'emballage 1	PCE
Nb produits dans l'emballage 1	1
Hauteur de l'emballage 1	6,6 cm
Largeur de l'emballage 1	1,6 cm
Longueur de l'emballage 1	8,5 cm
Poids de l'emballage 1	49 g
Type d'emballage 2	BB1
Nb produits dans l'emballage 2	30
Hauteur de l'emballage 2	18 cm
Largeur de l'emballage 2	8 cm
Longueur de l'emballage 2	27 cm
Poids de l'emballage 2	1,779 kg
Type d'emballage 3	S03
Nb produits dans l'emballage 3	180
Hauteur de l'emballage 3	30 cm
Largeur de l'emballage 3	30 cm
Longueur de l'emballage 3	40 cm
Poids de l'emballage 3	12,16 kg

## Durabilité de l'offre

Directive RoHS UE	Conformité pro-active (Produit en dehors du scope légal RoHS UE) <a href="#">Déclaration RoHS UE</a>
Sans métaux lourds toxiques	Oui
Sans mercure	Oui
Régulation RoHS Chine	<a href="#">Déclaration RoHS Pour La Chine</a>
Information sur les exemptions RoHS	<a href="#">Oui</a>
Profil environnemental	<a href="#">Profil Environnemental Du Produit</a>
DEEE	Sur le marché de l'Union Européenne, le produit doit être mis au rebut selon un protocole spécifique de collecte des déchets et ne jamais être jeté dans une poubelle d'ordures ménagères.

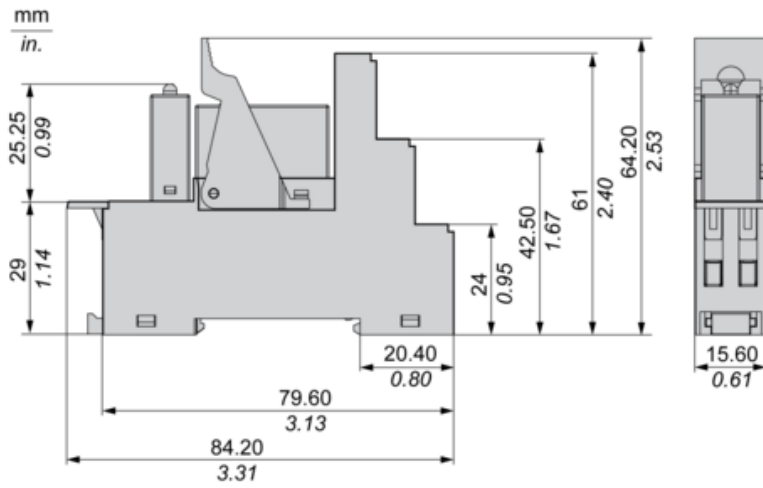
## Garantie contractuelle

---

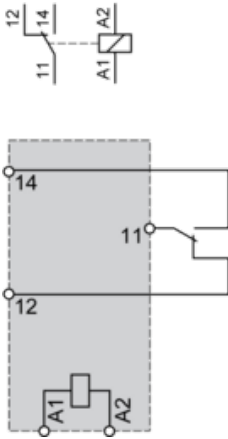
Garantie	18 mois
----------	---------

---

Dimensions



Wiring Diagram

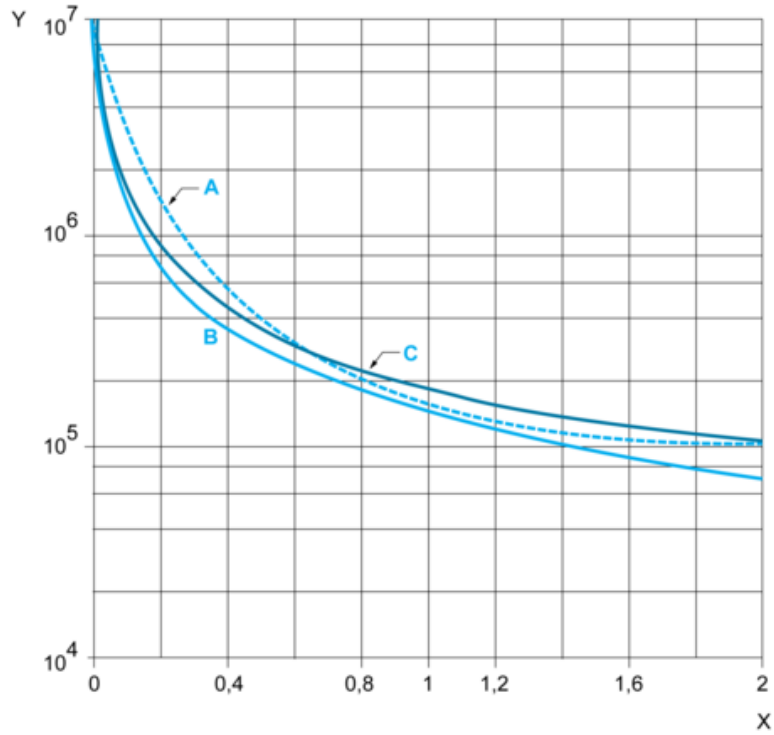


NOTE: For DC input, A1 have to be +, otherwise it would short circuit from protection module

Electrical Durability of Contacts

Durability (Inductive Load) = Durability (Resistive Load) x Reduction Coefficient.

Resistive AC Load



(y) Durability (Number of operating cycles)

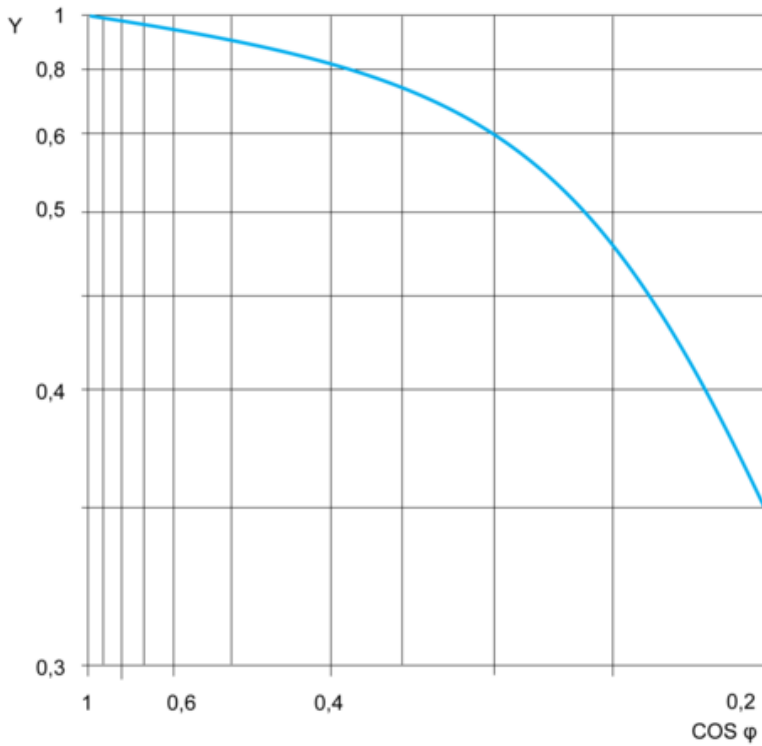
(x) Switching capacity (kVA)

A : RSB2A080●●

B : RSB1A160●●

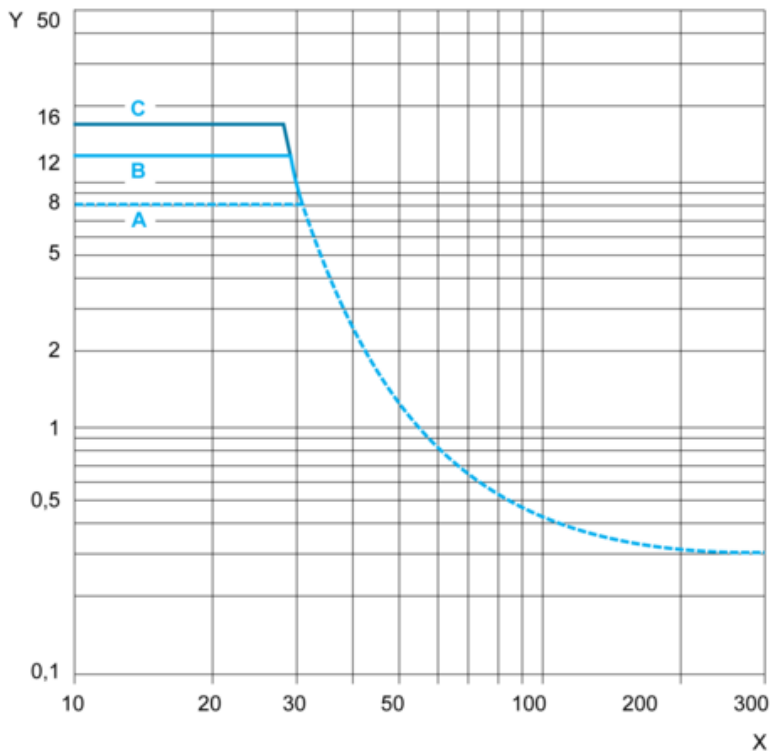
C : RSB1A120●●

Reduction Coefficient for Inductive AC Load (Depending on Power Factor  $\cos \phi$ )



(y) Reduction coefficient (A)

Maximum Switching Capacity on Resistive DC Load



(y) Current DC

(x) Voltage DC

A : RSB2A080●●

B : RSB1A160●●

C : RSB1A120●●

NOTE: These are typical curves, actual durability depends on load, environment, duty cycle, etc.