



Principales

Gamme de produit	Relais de contrôle Harmony
Type de produit ou équipement	Relais de contrôle de tension
Type de relais	Relais de contrôle de la tension
Nombre de phases réseau	Monophasé
Type de circuit d'alimentation	CC
Nom du relais	RM22UA
Paramètres surveillés par le relais	Détection de surtension ou de sous-tension Sous-tension et surtension en mode fenêtre
Temporisation	Réglable 0,1...30 s, +/-10 % de la valeur pleine échelle lors du dépassement du seuil Tt
Capacité de commutation en VA	2000 VA
Courant commuté minimum	10 mA à 5 V CC
Courant commuté maximum	8 A CA
Puissance consommée en VA	8 VA CA
Plage de mesure	15...500 V tension CA/CC 50/60 Hz
Catégorie d'emploi	AC-15 se conformer à CEI 60947-5-1 DC-13 se conformer à CEI 60947-5-1 AC-1 se conformer à CEI 60947-4-1 DC-1 se conformer à CEI 60947-4-1
Description des contacts	2 "O/F"

Complémentaires

Temps de reset	1500 ms à tension maximale
Tension de coupure maximale	250 V CA
[Us] tension d'alimentation	380...415 V CA 50/60 Hz
Limites de la tension d'alimentation	323...456,5 V CA
Immunité aux micro coupures	10 ms
Résistance entre bornes	150 KOhm à bornes E2-M 300 KOhm à bornes E1-M 500 kOhm à bornes E3-M
Contacts de sortie	2 "OF"
Courant de sortie nominal	8 A
Cycle de mesure maximal	100 ms cycle de mesure en tant que valeur eff réelle
Hystérésis	3 % fixe de pleine échelle pour mode fenêtre 5...50 % réglable de réglage du seuil
Retard à la mise sous tension	600 ms
Précision de répétition	+/- 0,5% pour circuit de mesure et d'entrée +/- 2 % pour temporisation
Erreur de mesure	< 1 % sur la gamme entière avec variation de tension 0,05 %/°C avec variation de température
Temps de réponse	<= 500 ms
Catégorie de surtension	III se conformer à CEI 60664-1
Résistance d'isolement	> 100 MOhm à 500 V CC
Isolement	Entre alimentation et mesure

Mode de raccordement	Bornes à vis, 2 x 0,5 à 2 x 2,5 mm ² (AWG 20 à AWG 14) rigide sans embout Bornes à vis, 2 x 0,2 à 2 x 1,5 mm ² (AWG 24 à AWG 16) souple avec embout Bornes à vis, 1 x 0,5 à 1 x 3,3 mm ² (AWG 20 à AWG 12) rigide sans embout Bornes à vis, 1 x 0,2 à 1 x 2,5 mm ² (AWG 24...AWG 14) souple avec embout
Couple de serrage	0,6...1 N.m se conformer à CEI 60947-1
Matière du boîtier	Plastique auto-extinguible
Support de montage	Rail DIN 35 mm se conformer à EN/CEI 60715
Endurance électrique	100000 cycle
Endurance mécanique	10000000 cycle
Matière des contacts	Sans cadmium
Données de fiabilité de la sécurité	MTTFd = 308,2 années B10d = 290000
Largeur	22,5 mm
Poids du produit	0,11 kg
Fonctionnalité	Sous-tension et surtension en mode fenêtre
Code de compatibilité	RM22

Environnement

Compatibilité électromagnétique	Immunité pour les environnements résidentiels/commerciaux/industrie légère se conformer à EN/CEI 61000-6-1 Immunité des environnements industriels se conformer à EN/CEI 61000-6-2 Norme d'émission pour environnements industriels se conformer à EN/CEI 61000-6-4 Décharge électrostatique - niveau de test : 6 kV (décharge par contact)niveau 3 se conformer à CEI 6100-4-11 Décharge électrostatique - niveau de test : 8 kV (décharge dans l'air)niveau 3 se conformer à CEI 6100-4-11 Test d'immunité aux champs électromagnétiques radio-fréquences rayonnés - niveau de test : 10 V/mniveau 3 se conformer à CEI 61000-4-3 Test d'immunité aux transitoires électriques rapides - niveau de test : 4 kV (directe)niveau 4 se conformer à CEI 61000-4-4 Test d'immunité aux transitoires électriques rapides - niveau de test : 2 kV (couplage capacitif)niveau 4 se conformer à CEI 61000-4-4 Test d'immunité aux surtensions - niveau de test : 4 kV (mode commun)niveau 4 se conformer à CEI 61000-4-5 Test d'immunité aux surtensions - niveau de test : 2 kV (mode différentiel)niveau 4 se conformer à CEI 61000-4-5 Émissions transmises par conduction et rayonnéesgroupe 1, classe B se conformer à CISPR 11 Émissions transmises par conduction et rayonnéesclasse B se conformer à CISPR22 Norme sur l'émission pour environnements résidentiel/commerciaux/industrie léger (sauf émissions par rayonnement) se conformer à EN/CEI 61000-6-3
Normes	EN/CEI 60255-1
Certifications du produit	RCM GL CCC CSA UL EAC CE
Température ambiante de stockage	-40...70 °C
Température de fonctionnement	-20...50 °C à 60 Hz -20...60 °C à 50 Hz
Humidité relative	93...97 % à 25...55 °C se conformer à CEI 60068-2-30
Tenue aux vibrations	0,075 mm (f= 10...58,1 Hz) pas en fonctionnement se conformer à CEI 60068-2-6 1 gn (f= 10...58,1 Hz) pas en fonctionnement se conformer à CEI 60068-2-6 0,035 mm (f= 58,1...150 Hz) en marche se conformer à CEI 60068-2-6 0,5 gn (f= 58,1...150 Hz) en marche se conformer à CEI 60068-2-6
Tenue aux chocs mécaniques	15 gn (durée = 11 ms) pour pas en fonctionnement se conformer à CEI 60068-2-27 5 gn (durée = 11 ms) pour en marche se conformer à CEI 60068-2-27
Degré de protection IP	IP20 se conformer à CEI 60529 (bornes) IP40 se conformer à CEI 60529 (enveloppe) IP50 se conformer à CEI 60529 (face avant)
Degré de pollution	3 se conformer à CEI 60664-1
Tension d'essai diélectrique	2,5 kV CA 50 Hz, 1 mn se conformer à CEI 60255-27

Emballage

Type d'emballage 1	PCE
Nb produits dans l'emballage 1	1
Hauteur de l'emballage 1	2,6 cm
Largeur de l'emballage 1	8,2 cm
Longueur de l'emballage 1	9,5 cm
Poids de l'emballage 1	120,0 g
Type d'emballage 2	S02
Nb produits dans l'emballage 2	40
Hauteur de l'emballage 2	15,0 cm
Largeur de l'emballage 2	30,0 cm
Longueur de l'emballage 2	40,0 cm
Poids de l'emballage 2	5,194 kg
Type d'emballage 3	P06
Nb produits dans l'emballage 3	640
Hauteur de l'emballage 3	50,0 cm
Largeur de l'emballage 3	80,0 cm
Longueur de l'emballage 3	60,0 cm
Poids de l'emballage 3	92,58 kg

Durabilité de l'offre

Statut environnemental de l'offre	Produit Green Premium
Régulation REACH	Déclaration REACH
Directive RoHS UE	Conformité pro-active (Produit en dehors du scope légal RoHS UE) Déclaration RoHS UE
Sans mercure	Oui
Régulation RoHS Chine	Déclaration RoHS Pour La Chine
Information sur les exemptions RoHS	Oui
Profil environnemental	Profil Environnemental Du Produit
Profil de circularité	Informations De Fin De Vie
DEEE	Sur le marché de l'Union Européenne, le produit doit être mis au rebut selon un protocole spécifique de collecte des déchets et ne jamais être jeté dans une poubelle d'ordures ménagères.

Garantie contractuelle

Garantie	18 mois
----------	---------

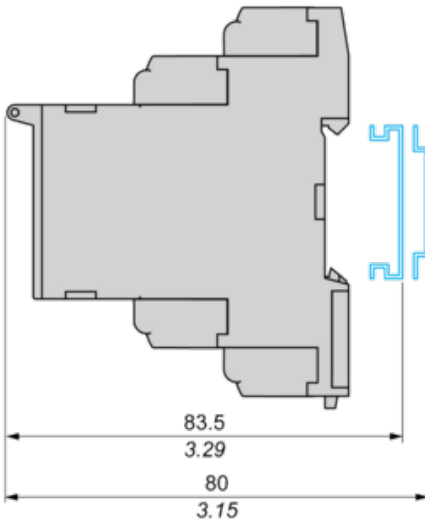
Dimensions



Mounting and Clearance

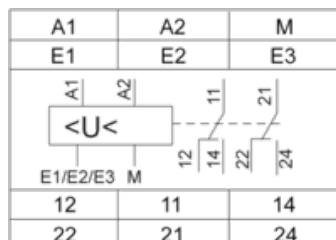
Rail Mounting

mm
in.



Voltage Measurement Relay

Wiring Diagram



A1,A2 : Supply voltage

E1,E2,E3,M : Voltages to be measured

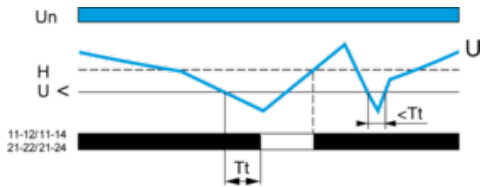
11-14,12 : 1st C/O contact of output relay

21-24,22 : 2nd C/O contact of output relay

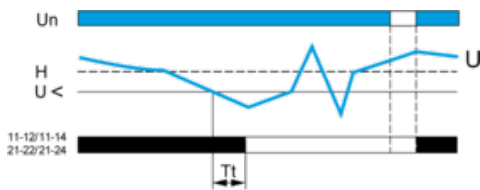
Function Diagrams

Undervoltage Control

Without memory ("No Memory" mode)

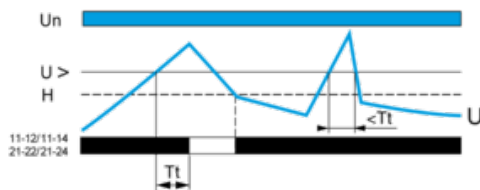


With memory ("Memory" mode)

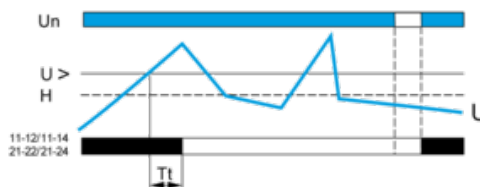


Overvoltage Control

Without memory ("No Memory" mode)



With memory ("Memory" mode)



Legend

Tt Time delay after crossing of threshold

Un Nominal supply voltage

U Monitored supply voltage

H Hysteresis

U> Overvoltage threshold

U< Undervoltage threshold

11-12/11-14, 21-22/21-24 Output relay connections

Relay status: black color = energized.

NOTE: In "Memory" mode, the relay opens when crossing of the threshold is detected and then stays in that position. The power supply voltage must be switched off to reset the product.