





## Principales

Gamme	TeSys TeSys Deca
Nom du produit	TeSys D TeSys Deca
Type de produit ou équipement	Contacteur inverseur
Nom de l'appareil	LC2D
Application du contacteur	Charge résistive (AC-1)
Catégorie d'emploi	AC-1 AC-3 AC-3e AC-4
Présentation du produit	Prémonté, avec raccordements électriques précâblés
Description des pôles	4P
Composition des contacts pôle puissance	4 NO
[Ue] tension assignée d'emploi	Circuit de puissance: $\leq 690$ V CA 25...400 Hz Circuit de puissance: $\leq 300$ V CC
[Ie] courant assigné d'emploi	32 A (à $\leq 60$ °C) à $\leq 440$ V CA AC-1 pour circuit de puissance
Type de circuit de commande	CC standard
[Uc] tension circuit de commande	24 V CC
Contacts auxiliaires	1 "O" + 1 "F"
[Uimp] tension assignée de tenue aux chocs	6 kV se conformer à CEI 60947
Catégorie de surtension	III
[Ith] courant thermique conventionnel	10 A à $\leq 60$ °C) pour circuit de signalisation 32 A à $\leq 60$ °C) pour circuit de puissance
Pouvoir nominal d'enclenchement Irms	140 A CA pour circuit de signalisation se conformer à CEI 60947-5-1 250 A CC pour circuit de signalisation se conformer à CEI 60947-5-1 300 A à 440 V pour circuit de puissance se conformer à CEI 60947
Pouvoir assigné de coupure	300 A à 440 V pour circuit de puissance se conformer à CEI 60947
[Icw] courant assigné de courte durée admissible	40 A à $\leq 40$ °C - 10 min pour circuit de puissance 84 A à $\leq 40$ °C - 1 min pour circuit de puissance 145 A à $\leq 40$ °C - 10 s pour circuit de puissance 240 A à $\leq 40$ °C - 1s pour circuit de puissance 100 A - 1s pour circuit de signalisation 120 A - 500 ms pour circuit de signalisation 140 A - 100 ms pour circuit de signalisation
Calibre du fusible à associer	10 A gG pour circuit de signalisation se conformer à CEI 60947-5-1 50 A gG à $\leq 690$ V coordination type 1 pour circuit de puissance 35 A gG à $\leq 690$ V coordination type 2 pour circuit de puissance
Impédance moyenne	2,5 mOhm - Ith 32 A 50 Hz pour circuit de puissance
[Ui] tension assignée d'isolement	Circuit de puissance: 690 V se conformer à CEI 60947-4-1 Circuit de puissance: 600 V CSA certifié Circuit de puissance: 600 V UL certifié Circuit de signalisation: 690 V se conformer à CEI 60947-1 Circuit de signalisation: 600 V CSA certifié Circuit de signalisation: 600 V UL certifié
Durée de vie électrique	1 Mcycles 32 A AC-1 à Ue $\leq 440$ V
Puissance dissipée par pôle	2,5 W AC-1

Fréquence	Avec
Type de verrouillage	Mécanique
Support de montage	Rail Platine
Normes	CSA C22.2 No 14 EN 60947-4-1 EN 60947-5-1 CEI 60947-4-1 CEI 60947-5-1 UL 508 CEI 60335-1
Certifications du produit	UL CSA RINA GOST CCC DNV LROS (Lloyds register of shipping) GL BV UKCA
Mode de raccordement	Télécommande : borniers à vis-étrier 1 câble(s) 1... 4 mm <sup>2</sup> souple sans extrémité de câble Télécommande : borniers à vis-étrier 2 câble(s) 1... 4 mm <sup>2</sup> souple sans extrémité de câble Télécommande : borniers à vis-étrier 1 câble(s) 1... 4 mm <sup>2</sup> souple avec extrémité de câble Télécommande : borniers à vis-étrier 2 câble(s) 1... 2,5 mm <sup>2</sup> souple avec extrémité de câble Télécommande : borniers à vis-étrier 1 câble(s) 1... 4 mm <sup>2</sup> rigide Télécommande : borniers à vis-étrier 2 câble(s) 1... 4 mm <sup>2</sup> rigide Circuit de puissance : connecteur 1 câble(s) 2,5... 10 mm <sup>2</sup> souple sans extrémité de câble Circuit de puissance : connecteur 2 câble(s) 2,5... 10 mm <sup>2</sup> souple sans extrémité de câble Circuit de puissance : connecteur 1 câble(s) 2,5... 10 mm <sup>2</sup> souple avec extrémité de câble Circuit de puissance : connecteur 2 câble(s) 2,5... 10 mm <sup>2</sup> souple avec extrémité de câble Circuit de puissance : connecteur 1 câble(s) 2,5... 16 mm <sup>2</sup> rigide Circuit de puissance : connecteur 2 câble(s) 2,5... 16 mm <sup>2</sup> rigide
Couple de serrage	Télécommande : 1,7 N.m - sur borniers à vis-étrier - avec tournevis plat Ø&nbsp;6&nbsp;mm Télécommande : 1,7 N.m - sur borniers à vis-étrier - avec tournevis cruciforme Philips n° 2 Circuit de puissance : 1,7 N.m - sur connecteur - avec tournevis plat Ø&nbsp;6&nbsp;mm Circuit de puissance : 1,7 N.m - sur connecteur - avec tournevis cruciforme Philips n° 2 Télécommande : 1,7 N.m - sur borniers à vis-étrier - avec tournevis pozidriv n°2 Circuit de puissance : 2,5 N.m - sur borniers à vis- étrier - avec tournevis pozidriv n°2
Temps de fonctionnement	53,55...72,45 ms fermeture 16...24 ms ouverture
Niveau de fiabilité de la sécurité	B10d = 1369863 cycle contacteur avec charge nominale se conformer à EN/ISO 13849-1 B10d = 20000000 cycle contacteur avec charge mécanique se conformer à EN/ISO 13849-1
Endurance mécanique	30 Mcycles
Vitesse de commande maxi	3600 cyc/h à <60 °C

## Complémentaires

Technologie bobine	Suppresseur à diode de limite de crête bidirectionnel incorporé
Plage de tension du circuit de commande	0,1 à 0,25 Uc -40...70 °C perte de niveau CC 0,7 à 1,25 Uc -40...60 °C opérationnel CC 1...1,25 Uc 60...70 °C opérationnel CC
Constante de temps	28 ms
Puissance d'appel en W	5,4 W (à 20 °C)
Consommation moyenne au maintien en W	5,4 W à 20 °C
Type de contacts auxiliaires	Type liés mécaniquement 1 "O" + 1 "F" se conformer à CEI 60947-5-1 Type contact miroir 1 "O" se conformer à CEI 60947-4-1
Fréquence circuit signalisation	25 à 400 Hz
Courant commuté minimum	5 mA pour circuit de signalisation
Tension de commutation minimale	17 V pour circuit de signalisation
Temps de non-chevauchement	1,5 Ms sur désexcitation entre contact NC et NO 1,5 ms sur excitation entre contact NC et NO
Résistance d'isolement	> 10 MΩ pour circuit de signalisation






## Environnement

Degré de protection IP	IP20 face avant se conformer à CEI 60529
Tenue climatique	Se conformer à IACS E10 Se conformer à IEC 60947-1 Annex Q category D
Traitement de protection	TH se conformer à CEI 60068-2-30
Degré de pollution	3
Température de fonctionnement	-40...60 °C 60...70 °C avec réduction de courant
Température ambiante de stockage	-60...80 °C
Altitude de fonctionnement	0...3000 m
Tenue au feu	850 °C se conformer à CEI 60695-2-1
Tenue à la flamme	V1 se conformer à UL 94
Robustesse mécanique	Vibrations contacteur ouvert: 2 Gn, 5 à 300 Hz Vibrations contacteur fermé: 4 Gn, 5 à 300 Hz Chocs contacteur fermé: 15 Gn pour 11 ms Chocs contacteur ouvert: 8 Gn pour 11 ms
Hauteur	91 mm
Largeur	90 mm
Profondeur	98 mm
Poids du produit	0,85 kg

## Emballage

Type d'emballage 1	PCE
Nb produits dans l'emballage 1	1
Hauteur de l'emballage 1	9,08 cm
Largeur de l'emballage 1	9,0 cm
Longueur de l'emballage 1	9,95 cm
Poids de l'emballage 1	870,0 g

## Durabilité de l'offre

Statut environnemental de l'offre	Produit Green Premium
Régulation REACH	 <a href="#">Déclaration REACH</a>
Directive RoHS UE	Conforme  <a href="#">Déclaration RoHS UE</a>
Sans mercure	Oui
Régulation RoHS Chine	 <a href="#">Déclaration RoHS Pour La Chine</a>
Information sur les exemptions RoHS	 <a href="#">Oui</a>
Profil environnemental	 <a href="#">Profil Environnemental Du Produit</a>

---

Profil de circularité	<a href="#">Informations De Fin De Vie</a>
Sans PVC	Oui

---

### Garantie contractuelle

---

Garantie	18 mois
----------	---------

---