



## Principales

Gamme	TeSys
Type de produit ou équipement	Contacteur
Nom de l'appareil	LC1K
Application	Contrôle
Application du contacteur	Commande moteur (AC-3)

## Complémentaires

Catégorie d'emploi	AC-3 AC-3e AC-4
Description des pôles	3P
Composition des contacts pôle puissance	3 NO
[Ue] tension assignée d'emploi	Circuit de puissance: $\leq 690$ V CA $\leq 400$ Hz Circuit de signalisation: $\leq 690$ V CA $\leq 400$ Hz
[Ie] courant assigné d'emploi	6 A ( $\leq 60$ °C) à $\leq 440$ V CA AC-3 pour circuit de puissance 6 A ( $\leq 60$ °C) à $\leq 440$ V CA AC-3e pour circuit de puissance
Type de circuit de commande	CA à 50/60 Hz
[Uc] tension circuit de commande	24 V CA 50/60 Hz
Puissance moteur kW	1,5 kW à 220...230 V CA 50/60 Hz AC-3 2,2 kW à 380...415 V CA 50/60 Hz AC-3 3 kW à 440/690 V CA 50/60 Hz AC-3 1,5 kW à 220...230 V CA 50/60 Hz AC-3e 2,2 kW à 380...415 V CA 50/60 Hz AC-3e 3 kW à 440/690 V CA 50/60 Hz AC-3e 1,5 kW à 220...230 V CA 50/60 Hz AC-4 2,2 kW à 380...415 V CA 50/60 Hz AC-4 3 kW à 440/690 V CA 50/60 Hz AC-4
Contacts auxiliaires	1 "F"
[Uimp] tension assignée de tenue aux chocs	8 kV
Catégorie de surtension	III
[Ith] courant thermique conventionnel	20 A à $\leq 60$ °C) pour circuit de puissance 10 A à $\leq 50$ °C) pour circuit de signalisation
Pouvoir nominal d'enclenchement Irms	110 A CA pour circuit de puissance se conformer à CEI 60947 110 A CA pour circuit de signalisation se conformer à CEI 60947
Pouvoir assigné de coupure	110 A à 220...230 V se conformer à CEI 60947 110 A à 380...400 V se conformer à CEI 60947 110 A à 415 V se conformer à CEI 60947 110 A à 440 V se conformer à CEI 60947 80 A à 500 V se conformer à CEI 60947 70 A à 660...690 V se conformer à CEI 60947

Le présent document comprend des descriptions générales et/ou des caractéristiques techniques générales sur la performance des produits auxquels il se réfère. Le présent document ne peut être utilisé pour déterminer l'aptitude ou la fiabilité de ces produits pour des applications utilisateur spécifiques et n'est pas destiné à se substituer à cette détermination. Il appartient à chaque utilisateur ou intégrateur de réaliser, sous sa propre responsabilité, l'analyse de risques complète et appropriée, d'évaluer et tester les produits dans le contexte de leur application ou utilisation spécifique. Ni la société Schneider Electric Industries SAS, ni aucune de ses filiales ou sociétés affiliées ne peut être tenue pour responsable de la mauvaise utilisation de l'information contenue dans le présent document.

[Icw] courant assigné de courte durée admissible	90 A à <50 °C - 1s pour circuit de puissance 85 A à <50 °C - 5 s pour circuit de puissance 80 A à <50 °C - 10 s pour circuit de puissance 60 A à <50 °C - 30 s pour circuit de puissance 45 A à <50 °C - 1 min pour circuit de puissance 40 A à <50 °C - 3 min pour circuit de puissance 20 A à <50 °C - >= 15 min pour circuit de puissance 80 A - 1s pour circuit de signalisation 90 A - 500 ms pour circuit de signalisation 110 A - 100 ms pour circuit de signalisation
Calibre du fusible à associer	25 A gG à <= 440 V pour circuit de puissance 25 A aM pour circuit de puissance 10 A gG pour circuit de signalisation se conformer à CEI 60947 10 A gG pour circuit de signalisation se conformer à VDE 0660
Impédance moyenne	3 mOhm - lth 20 A 50 Hz pour circuit de puissance
[Ui] tension assignée d'isolement	Circuit de puissance: 600 V se conformer à UL 508 Circuit de puissance: 690 V se conformer à CEI 60947-4-1 Circuit de signalisation: 690 V se conformer à CEI 60947-4-1 Circuit de signalisation: 690 V se conformer à CEI 60947-5-1 Circuit de signalisation: 600 V se conformer à UL 508 Circuit de puissance: 600 V se conformer à CSA C22.2 No 14 Circuit de signalisation: 600 V se conformer à CSA C22.2 No 14
Résistance d'isolement	> 10 MΩ pour circuit de signalisation
Puissance d'appel en VA	30 VA (à 20 °C)
Consommation moyenne au maintien en VA	4,5 VA (à 20 °C)
Dissipation thermique	1,3 W
Plage de tension du circuit de commande	Opérationnel: 0,8...1,15 Uc (à <50 °C) Perte de niveau: >= 0,20 Uc (à <50 °C)
Mode de raccordement	Borniers à vis-étrier 1 câble(s) 1,5...4 mm <sup>2</sup> rigide Borniers à vis-étrier 1 câble(s) 0,75...4 mm <sup>2</sup> souple sans extrémité de câble Borniers à vis-étrier 1 câble(s) 0,34...2,5 mm <sup>2</sup> souple avec extrémité de câble Borniers à vis-étrier 2 câble(s) 1,5...4 mm <sup>2</sup> rigide Borniers à vis-étrier 2 câble(s) 0,75...4 mm <sup>2</sup> souple sans extrémité de câble Borniers à vis-étrier 2 câble(s) 0,34...1,5 mm <sup>2</sup> souple avec extrémité de câble
Vitesse de commande maxi	3600 cyc/h
Type de contacts auxiliaires	Type instantané 1 "F"
Fréquence circuit signalisation	<= 400 Hz
Courant commuté minimum	5 mA pour circuit de signalisation
Tension de commutation minimale	17 V pour circuit de signalisation
Support de montage	Rail Platine
Couple de serrage	1,3 N.M - sur borniers à vis-étrier - avec tournevis cruciforme Philips n° 2 1,3 N.M - sur borniers à vis-étrier - avec tournevis plat Ø&nbsp;6&nbsp;mm 1,3 N.m - sur bornes à anneau - avec tournevis pozidriv n°2
Temps de fonctionnement	10...20 ms désexcitation bobine + ouverture "F" 10...20 ms excitation bobine + fermeture "F"
Niveau de fiabilité de la sécurité	B10d = 1369863 cycle contacteur avec charge nominale se conformer à EN/ISO 13849-1 B10d = 20000000 cycle contacteur avec charge mécanique se conformer à EN/ISO 13849-1
Distance de non-recouvrement	0,5 mm
Endurance mécanique	10 Mcycles
Durée de vie électrique	1,3 Mcycles 6 A AC-3 à Ue <= 440 V 1,3 Mcycles 6 A AC-3e à Ue <= 440 V 0,05 Mcycles 36 A AC-4 à Ue <= 440 V
Robustesse mécanique	Chocs contacteur fermé, sur l'axe des X: 10&nbsp;Gn pour 11&nbsp;ms se conformer à CEI 60068-2-27 Chocs contacteur fermé, sur l'axe des Y: 15 Gn pour 11 ms se conformer à CEI 60068-2-27 Chocs contacteur fermé, sur l'axe des Z: 15 Gn pour 11 ms se conformer à CEI 60068-2-27 Chocs contacteur ouvert, sur l'axe des X: 6 Gn pour 11 ms se conformer à CEI 60068-2-27 Chocs contacteur ouvert, sur l'axe des Y: 10&nbsp;Gn pour 11&nbsp;ms se conformer à CEI 60068-2-27 Chocs contacteur ouvert, sur l'axe des Z: 10&nbsp;Gn pour 11&nbsp;ms se conformer à CEI 60068-2-27 Vibrations contacteur fermé: 4 Gn, 5 à 300 Hz se conformer à CEI 60068-2-6 Vibrations contacteur ouvert: 2 Gn, 5 à 300 Hz se conformer à CEI 60068-2-6
Hauteur	58 mm

Largeur	45 mm
Profondeur	57 mm
Poids du produit	0,18 kg

## Environnement

Normes	EN/CEI 60947-4-1 GB/T 14048.4 UL 60947-4-1 CSA C22.2 No 60947-4-1 JIS C8201-4-1
Certifications du produit	Schéma CB CCC UL CSA EAC CE UKCA
Degré de protection IP	IP2x se conformer à VDE 0106
Traitement de protection	TC se conformer à CEI 60068 TC se conformer à DIN 50016
Température ambiante de stockage	-50...80 °C
Altitude de fonctionnement	2000 m sans déclassement
Tenue à la flamme	V1 se conformer à UL 94 Exigence&nbsp;2 se conformer à NF F 16-101 Exigence&nbsp;2 se conformer à NF F 16-102

## Emballage

Type d'emballage 1	PCE
Nb produits dans l'emballage 1	1
Hauteur de l'emballage 1	5,000 cm
Largeur de l'emballage 1	6,000 cm
Longueur de l'emballage 1	6,500 cm
Poids de l'emballage 1	178,000 g
Type d'emballage 2	S02
Nb produits dans l'emballage 2	50
Hauteur de l'emballage 2	15,000 cm
Largeur de l'emballage 2	30,000 cm
Longueur de l'emballage 2	40,000 cm
Poids de l'emballage 2	9,143 kg
Type d'emballage 3	P06
Nb produits dans l'emballage 3	800
Hauteur de l'emballage 3	75,000 cm
Largeur de l'emballage 3	80,000 cm
Longueur de l'emballage 3	60,000 cm
Poids de l'emballage 3	154,288 kg

## Durabilité de l'offre

Statut environnemental de l'offre	Produit Green Premium
Régulation REACH	 <a href="#">Déclaration REACH</a>
Sans SVHC REACH	Oui
Directive RoHS UE	Conforme  <a href="#">Déclaration RoHS UE</a>
Sans métaux lourds toxiques	Oui
Sans mercure	Oui
Régulation RoHS Chine	 <a href="#">Déclaration RoHS Pour La Chine</a>
Information sur les exemptions RoHS	 <a href="#">Oui</a>
Profil environnemental	 <a href="#">Profil Environnemental Du Produit</a>

---

Profil de circularité	<a href="#"> Informations De Fin De Vie</a>
DEEE	Sur le marché de l'Union Européenne, le produit doit être mis au rebut selon un protocole spécifique de collecte des déchets et ne jamais être jeté dans une poubelle d'ordures ménagères.

---

## Garantie contractuelle

---

Garantie	18 mois
----------	---------

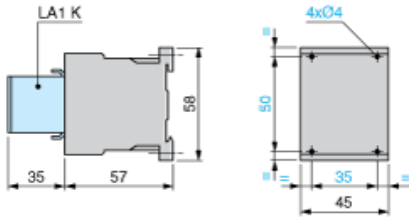
---

---

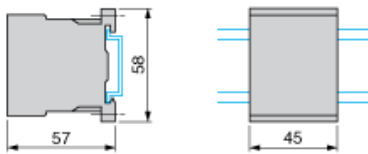
Dimensions

---

Contactors LC1 K, LP1 K, LP4 K: Mounting on Panel



Contactors LC1 K, LP1 K, LP4 K: Mounting on Rail AM1 DP200 or AM1 DE200 (35 mm)

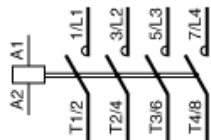


---

Wiring

---

3-Pole Contactors: 3P + N/O



3-Pole Contactors: 3P + N/C

