



Principales

Gamme	TeSys
Gamme de produit	TeSys Deca
Type de produit ou équipement	Contacteur
Nom de l'appareil	LC1D
Application du contacteur	Commande moteur (AC-3) Charge résistive (AC-1)
Catégorie d'emploi	AC-3 AC-3e AC-4 AC-1
Description des pôles	3P
[Ue] tension assignée d'emploi	Circuit de puissance: ≤ 690 V CA 25...400 Hz Circuit de puissance: ≤ 300 V CC
[Ie] courant assigné d'emploi	80 A (≤ 60 °C) à ≤ 440 V AC-3 pour circuit de puissance 125 A (≤ 60 °C) à ≤ 440 V AC-1 pour circuit de puissance 80 A (≤ 60 °C) à ≤ 440 V AC-3e pour circuit de puissance
[Uc] control circuit voltage	48 V CA 50 Hz

Complémentaires

Puissance moteur kW	22 kW à 220...230 V CA 50 Hz (AC-3) 37 kW à 380...400 V CA 50 Hz (AC-3) 45 kW à 415...440 V CA 50 Hz (AC-3) 55 kW à 500 V CA 50 Hz (AC-3) 45 kW à 660...690 V CA 50 Hz (AC-3) 15 kW à 400 V CA 50 Hz (AC-4) 22 kW à 220...230 V CA 50 Hz (AC-3e) 37 kW à 380...400 V CA 50 Hz (AC-3e) 45 kW à 415...440 V CA 50 Hz (AC-3e) 55 kW à 500 V CA 50 Hz (AC-3e) 45 kW à 660...690 V CA 50 Hz (AC-3e)
Puissance moteur HP (UL / CSA)	7,5 Hp à 120 V CA 50/60 Hz pour monophasé moteurs 15 Hp à 230/240 V CA 50/60 Hz pour monophasé moteurs 30 Hp à 200/208 V CA 50/60 Hz pour 3 phases moteurs 30 Hp à 230/240 V CA 50/60 Hz pour 3 phases moteurs 60 Hp à 460/480 V CA 50/60 Hz pour 3 phases moteurs 60 hp à 575/600 V CA 50/60 Hz pour 3 phases moteurs
Code de compatibilité	LC1D
Composition des contacts pôle puissance	3 NO
Compatibilité du contact	M12
Fréquence	Avec
[Ith] courant thermique conventionnel	10 A à ≤ 60 °C) pour circuit de signalisation 125 A à ≤ 60 °C) pour circuit de puissance
Pouvoir nominal d'enclenchement Irms	140 A CA pour circuit de signalisation se conformer à CEI 60947-5-1 250 A CC pour circuit de signalisation se conformer à CEI 60947-5-1 1100 A à 440 V pour circuit de puissance se conformer à CEI 60947
Pouvoir assigné de coupure	1100 A à 440 V pour circuit de puissance se conformer à CEI 60947
[Icw] courant assigné de courte durée admissible	135 A à ≤ 40 °C - 10 min pour circuit de puissance 320 A à ≤ 40 °C - 1 min pour circuit de puissance 640 A à ≤ 40 °C - 10 s pour circuit de puissance 990 A à ≤ 40 °C - 1 s pour circuit de puissance 100 A - 1s pour circuit de signalisation 120 A - 500 ms pour circuit de signalisation 140 A - 100 ms pour circuit de signalisation

Calibre du fusible à associer	10 A gG pour circuit de signalisation se conformer à CEI 60947-5-1 200 A gG à <= 690 V coordination type 1 pour circuit de puissance 160 A gG à <= 690 V coordination type 2 pour circuit de puissance
Impédance moyenne	0,8 mOhm - lth 125 A 50 Hz pour circuit de puissance
Puissance dissipée par pôle	5,1 W AC-3 12,5 W AC-1 5,1 W AC-3e
[Ui] tension assignée d'isolement	Circuit de puissance: 1000 V se conformer à CEI 60947-4-1 Circuit de puissance: 600 V CSA certifié Circuit de puissance: 600 V UL certifié Circuit de signalisation: 690 V se conformer à CEI 60947-1 Circuit de signalisation: 600 V CSA certifié Circuit de signalisation: 600 V UL certifié
Catégorie de surtension	III
Degré de pollution	3
[Uimp] tension assignée de tenue aux chocs	8 kV se conformer à CEI 60947
Niveau de fiabilité de la sécurité	B10d = 1369863 cycle contacteur avec charge nominale se conformer à EN/ISO 13849-1 B10d = 20000000 cycle contacteur avec charge mécanique se conformer à EN/ISO 13849-1
Endurance mécanique	10 Mcycles
Durée de vie électrique	1,5 Mcycles 80 A AC-3 à Ue <= 440 V 0,8 Mcycles 125 A AC-1 à Ue <= 440 V 1,5 Mcycles 80 A AC-3e à Ue <= 440 V
Type de circuit de commande	CA à 50 Hz
Technologie bobine	Sans module d'antiparasitage intégré
Plage de tension du circuit de commande	0,3 à 0,6 Uc -40...70 °C perte de niveau CA 50 Hz 0,85...1,1 Uc -40...55 °C opérationnel CA 50 Hz 1...1,1 Uc 55...70 °C opérationnel CA 50 Hz
Puissance d'appel en VA	200 VA 50 Hz cos phi 0,75 (à 20 °C)
Consommation moyenne au maintien en VA	20 VA 50 Hz cos phi 0,3 (à 20 °C)
Dissipation thermique	6...10 W à 50 Hz
Temps de fonctionnement	20...35 ms fermeture 6...20 ms ouverture
Vitesse de commande maxi	3600 cyc/h à <60 °C
Mode de raccordement	Télécommande: borniers à vis-étrier 2 1...2,5 mm ² - rigidité du câble: souple avec embout Télécommande: borniers à vis-étrier 1 1...2,5 mm ² - rigidité du câble: souple avec embout Télécommande: borniers à vis-étrier 1 1...4 mm ² - rigidité du câble: souple sans embout Télécommande: borniers à vis-étrier 2 1...4 mm ² - rigidité du câble: souple sans embout Télécommande: borniers à vis-étrier 1 1...4 mm ² - rigidité du câble: rigide sans embout Télécommande: borniers à vis-étrier 2 1...4 mm ² - rigidité du câble: rigide sans embout Circuit de puissance: connecteur 1 4...50 mm ² - rigidité du câble: souple sans embout Circuit de puissance: connecteur 2 4...25 mm ² - rigidité du câble: souple sans embout Circuit de puissance: connecteur 1 4...50 mm ² - rigidité du câble: souple avec embout Circuit de puissance: connecteur 2 4...16 mm ² - rigidité du câble: souple avec embout Circuit de puissance: connecteur 1 4...50 mm ² - rigidité du câble: rigide sans embout Circuit de puissance: connecteur 2 4...25 mm ² - rigidité du câble: rigide sans embout
Couple de serrage	Circuit de puissance :12 N.m - sur connecteur - avec tournevis plat Ø 6 à Ø 8 mm Circuit de puissance :12 N.m - sur connecteur hexagonal tête de vis 4 mm Télécommande :1,2 N.m - sur borniers à vis-étrier - avec tournevis plat Ø 6 mm Télécommande :1,2 N.m - sur borniers à vis-étrier - avec tournevis cruciforme Philips n° 2 Télécommande :1,2 N.m - sur borniers à vis-étrier - avec tournevis pozidriv n° 2
Contacts auxiliaires	1 "O" + 1 "F"
Type de contacts auxiliaires	Type liés mécaniquement 1 "O" + 1 "F" se conformer à CEI 60947-5-1 Type contact miroir 1 "O" se conformer à CEI 60947-4-1
Fréquence circuit signalisation	25 à 400 Hz

Tension de commutation minimale	17 V pour circuit de signalisation
Courant commuté minimum	5 mA pour circuit de signalisation
Résistance d'isolement	> 10 MΩ pour circuit de signalisation
Temps de non-chevauchement	1,5 Ms sur désexcitation entre contact NC et NO 1,5 ms sur excitation entre contact NC et NO
Support de montage	Platine Rail





Environnement

Normes	EN/CEI 60947-4-1 EN/CEI 60947-5-1 UL 60947-4-1 CSA C22.2 No 60947-4-1
Certifications du produit	UL CSA CCC EAC LROS (Lloyds register of shipping) DNV-GL RINA BV
Degré de protection IP	IP20 face avant se conformer à CEI 60529
Traitement de protection	TH se conformer à CEI 60068-2-30
Tenue climatique	Se conformer à IACS E10 exposition à la chaleur humide
Température ambiante autour de l'appareil	-40...60 °C 60...70 °C avec réduction de courant
Altitude de fonctionnement	0...3000 m
Tenue au feu	850 °C se conformer à CEI 60695-2-1
Tenue à la flamme	V1 se conformer à UL 94
Robustesse mécanique	Vibrations contacteur ouvert (2 Gn, 5 à 300 Hz) Chocs contacteur ouvert (8 Gn pour 11 ms) Vibrations contacteur fermé (3 Gn, 5 à 300 Hz) Chocs contacteur fermé (10 Gn pour 11 ms)
Hauteur	127 mm
Largeur	85 mm
Profondeur	130 mm
Poids du produit	1,59 kg

Emballage

Type d'emballage 1	PCE
Nb produits dans l'emballage 1	1
Hauteur de l'emballage 1	15,5 cm
Largeur de l'emballage 1	13,5 cm
Longueur de l'emballage 1	9,5 cm
Poids de l'emballage 1	1,564 kg

Durabilité de l'offre

Directive RoHS UE	Conforme  Déclaration RoHS UE
Sans métaux lourds toxiques	Oui
Sans mercure	Oui
Régulation RoHS Chine	 Déclaration RoHS Pour La Chine
Information sur les exemptions RoHS	 Oui
Profil environnemental	 Profil Environnemental Du Produit
DEEE	Sur le marché de l'Union Européenne, le produit doit être mis au rebut selon un protocole spécifique de collecte des déchets et ne jamais être jeté dans une poubelle d'ordures ménagères.
Sans PVC	Oui

Garantie contractuelle

Garantie

18 mois
