

## Principales

Catégorie d'accessoire / Accessoires de montage  
de pièce détachée




## Complémentaires

Hauteur	660 mm
Entraxe fixation horizontale	660 Mm 600 mm
Type de châssis plein	Perforé
Poids du produit	1,96 kg
Surface utile	28,5 Dm <sup>2</sup> 28 dm <sup>2</sup>
Entraxe fixation verticale	400 mm
Largeur	434 mm

## Emballage

Type d'emballage 1	PCE
Nb produits dans l'emballage 1	1
Hauteur de l'emballage 1	1,5 cm
Largeur de l'emballage 1	43,5 cm
Longueur de l'emballage 1	66 cm
Poids de l'emballage 1	2,022 kg
Type d'emballage 2	PAM
Nb produits dans l'emballage 2	75
Hauteur de l'emballage 2	50 cm
Largeur de l'emballage 2	100 cm
Longueur de l'emballage 2	120 cm
Poids de l'emballage 2	165 kg

## Durabilité de l'offre

Statut environnemental de l'offre	Produit Green Premium
Régulation REACh	 Déclaration REACh
Sans SVHC REACh	Oui
Directive RoHS UE	Conformité pro-active (Produit en dehors du scope légal RoHS UE)  Déclaration RoHS UE
Sans métaux lourds toxiques	Oui
Sans mercure	Oui
Régulation RoHS Chine	 Déclaration RoHS Pour La Chine

---

Information sur les exemptions RoHS	<a href="#">Oui</a>
Profil environnemental	<a href="#">Profil Environnemental Du Produit</a>

---

## Garantie contractuelle

---

Garantie	18 mois
----------	---------

---