

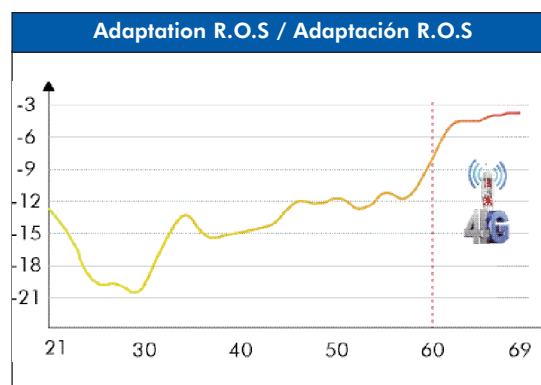
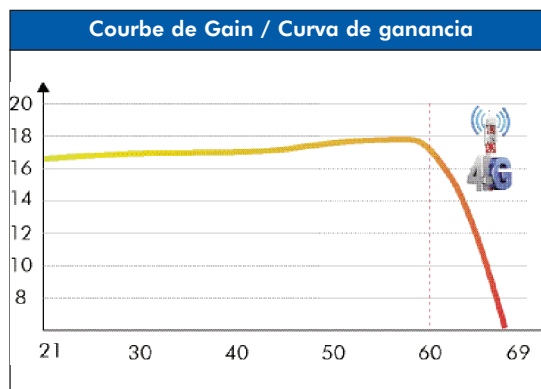
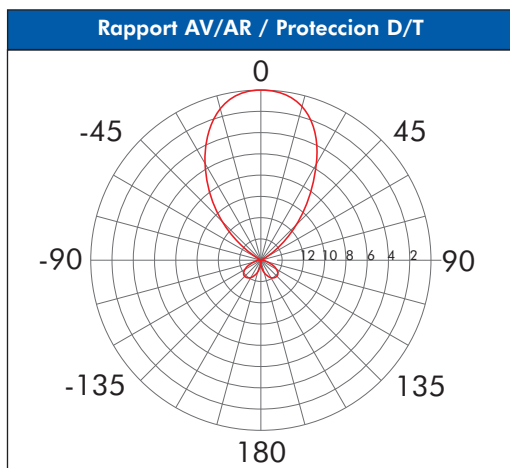


- Antenne conçue pour la réception des signaux analogiques et numériques terrestres.
- Antenne prémontée.
- Livrée avec manchon d'étanchéité.
- Dipôle étanche à la pluie.
- Gain : 16-18 dB.



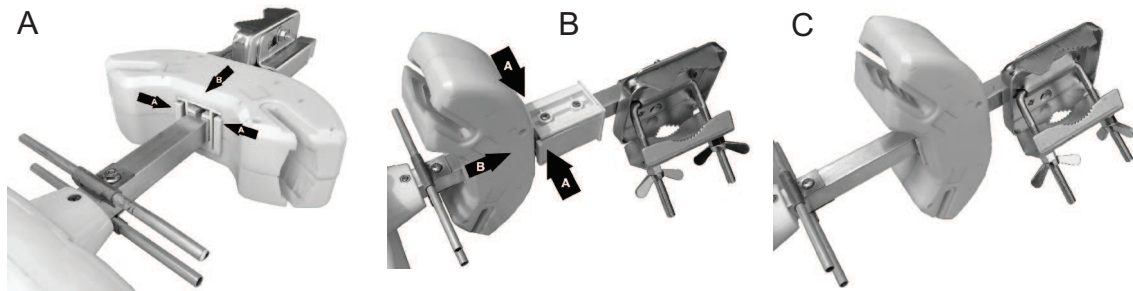
- Antena diseñada para la recepción de señales analógicas y digital terrestre.
- Antena premontada.
- Con tapón de protección plástico.
- Caja dipolo protegida contra lluvia.
- Ganancia: 16-18 dB.

Référence Referencia	N°éléments N°elementos	N° directeurs N°directores	Canaux Canales	Fréquences Frecuencias	Gain Ganancia	Rapport A/V Proteccion D/T	Longueur Longitud
B55460	46	9	21-60	470-790	16-18 dB	>32 dB	903mm



Dans le devoir constant d'amélioration de ses produits, EVICOM se réserve le droit de modifier sans préavis tout ou partie des caractéristiques énoncées. Con el compromiso en la mejora constante se sus productos, EVICOM se reserva el derecho a modificar sin aviso previo todas o algunas de las características indicadas.


- 1) Positionner le support des réflecteurs dans la bonne position.
Coloque el apoyo de los reflectores en la posición correcta.
 - A) Presser les ailettes d'enclenchement et pousser le support hors de son logement.
Presione el pestillo y empujarlo fuera de las aletas de abrazaderas de ranuras
 - B) Tourner le support de 90°, puis presser les ailettes de fixation.
Al girar el soporte 90, y presione las aletas de fijación
 - C) Pousser le support dans son logement jusqu'à l'enclenchement.
Empuje el soporte en la ranura hasta que haga clic.



- 2) Enclencher les panneaux arrière dans le support des réflecteurs.
Cambie de nuevo los paneles en los reflectores del portador.
- 3) Brancher le câble coaxial sur le dipôle pré-monté et mettre en place la tétine d'étanchéité.
Conectar el cable coaxial al dipolo pre-ensamblado y aplicar el pezón de sellado.



- 4) Monter l'antenne sur le mât et serrer la fixation à l'aide des papillons.
Monte la antena en el mástil y la fijación serreser con las mariposas ..



Recommandations / Recommendations / Raccomandazioni / Recomendaciones:

La responsabilité du fabricant ne peut-être retenue dès lors que le matériel n'est pas utilisé dans les conditions et buts requis.
La responsabilidad del fabricante no puede ser requerida si el material no es utilizado en las condiciones y los fines previstos.