
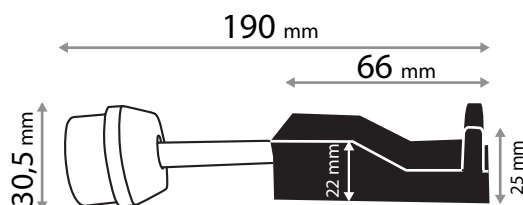
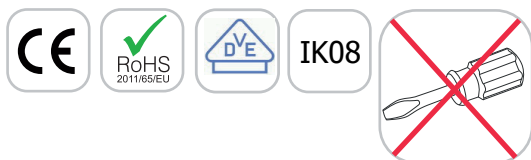


## DOUILLE CÉRAMIQUE AUTOMATIQUE GZ10 - CL2 + CÂBLE COMPATIBLE CULOT GU10 + CULOT GZ10

REF : 73992



**DOUBLE CONNEXION CLIPSABLE POUR MONTAGE EN PARALLELE OU SÉRIE (sans outils)**

Ref. 73992

Produit : Douille céramique GZ10

**Rapide** : Connection des câbles en 3 secondes (contre 2 minutes sur ancien)

**Montage sans tournevis** : Connecteur rapide intégré

**Montage facile** : Toutes les pièces sont mobiles

**Classe II** : Protection du câble, de la douille, du connecteur

**Stable** : Les pièces se fixent lors de la fermeture du sucre

**Pontage simple** : Le connecteur rapide a deux entrées pour un montage série ou parallèle

**Solide** : IK08

**Sécurisé** : Pas d'arrachement accidentel des câbles possibles, câble fixé en entrée et sortie en sucre fermé

**Compact** : 19 cm de longueur

**Compatibilité** : **GU10 + GZ10** - 100-250V AC CL2 50/60Hz 2A max pour 250V AC

**Matériaux utilisés douille** : Céramique

**Section de câble admissible** : 0.5 mm<sup>2</sup> à 2.5 mm<sup>2</sup>

Poids Net d'une douille : 0,036 Kg

EAN : 3760173776634

Colisage : x25 pièces

2A max 250V AC 50/60Hz

