

# FICHE PRODUIT

## LN INDV D 1200 34 W 4000 K ZBVR

LINEAR IndiviLED® DIRECT Zigbee | Luminaire en saillie pour un montage individuel ou ligne continue ou de ligne lumineuse avec la technologie Zigbee 3.0



---

### Zones d'application

- Remplacement direct des luminaires avec lampes fluorescentes
- Bureaux, écoles
- Éclairage intérieur général
- Couloirs, zones d'entrée
- Éclairage linéaire homogène
- Éclairage de commerces

---

### Avantages du produit

- Luminaire adapté pour VIVARES et autres systèmes de gestion Zigbee 3.0
- Répartition homogène de la lumière et réduction de l'éblouissement grâce à l'optique IndiviLED®
- Plusieurs options de montage
- The product family offers full lighting solution for different applications
- Économies d'énergie pouvant atteindre 50% par rapport aux réglettes T5
- Autres variantes disponibles avec alimentation DALI, fonction d'éclairage de secours selon IEC 60598-2-22 ou câblage traversant
- Robust structure with IK06
- Faible scintillement grâce à un ballast électronique spécial
- Garantie de 5 ans

---

### Caractéristiques du produit



- Luminaire IoT-ready avec technologie Zigbee 3.0
- Chaque LED avec une lentille et un réflecteur individuel pour un UGR < 16 pour une distribution homogène de la lumière
- Suspension avec kit de suspension
- Peut être relié à une ligne continue sans soudure avec un connecteur de ligne (montage en saillie ou suspendu)
- Disponible avec une longueur de 1200 ou 1500 mm
- Luminous flux up to 5700 lm
- Efficacité lumineuse : jusqu'à 125 lm/W
- Uniformité de la teinte : 3 SDCM
- Test au fil incandescent selon CEI 695-2-1: 850 ° C
- Versions avec IRC 90 disponibles
- Durée de vie (L70) : 60000 h (à 25 °C)

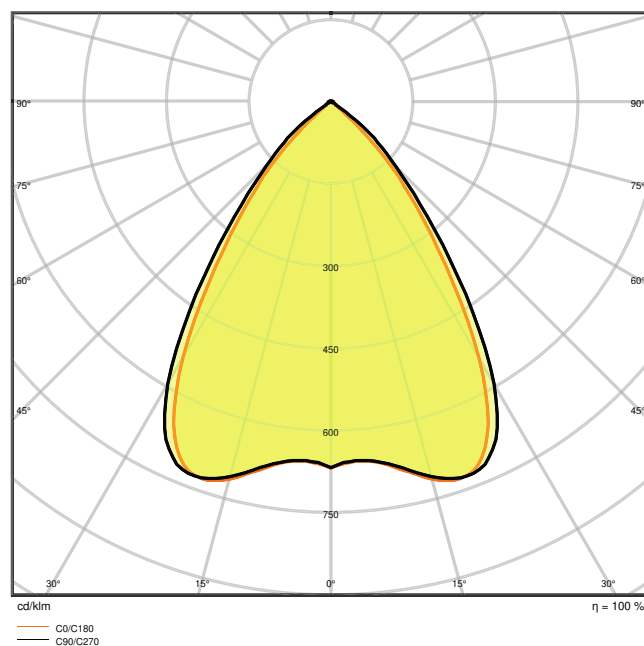
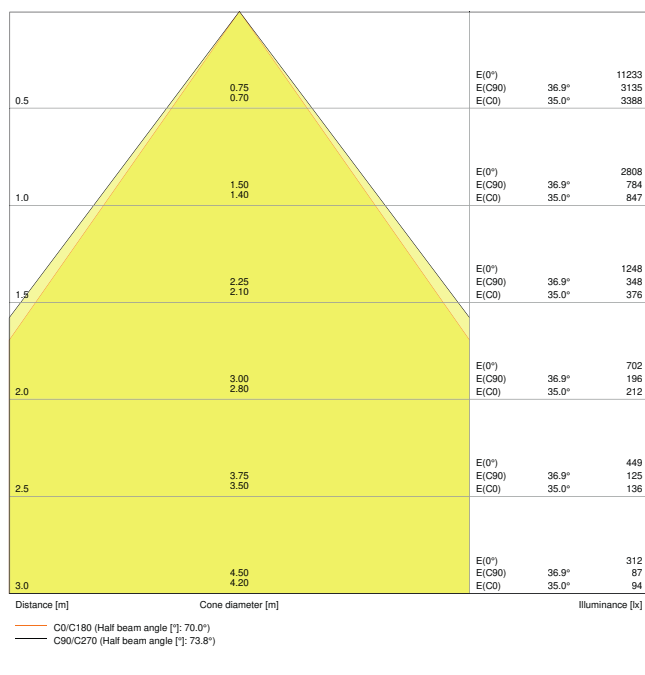
## DONNÉES TECHNIQUES

## DONNÉES ÉLECTRIQUES

Puissance nominale	34,00 W
Tension nominale	220...240 V
Fréquence du réseau	50...60 Hz
Intensité nominale	290 mA
Courant d'appel	30 A
Durée courant appel T sub h50 / sub	200 µs
Max. de luminaires par disjoncteur B16 A	11
Max. de luminaires par disjoncteur C10 A	10
Max. de luminaires par disjoncteur C16 A	16
Facteur de puissance $\lambda$	$\geq 0,90$
Distorison hamonique totale	$\leq 10 \%$
Classe de protection	I
Mode d'opération	Integrated LED driver

## Données photométriques

Flux lumineux	4200 lm
Efficacité lumineuse	125 lm/W
Temp. de couleur	4000 K
Teinte de couleur (désignation)	Blanc froid
Ra Indice de rendu des couleurs	> 80
Ecart-type de correspondance de couleur	3 sdc <sub>m</sub>
Sans scintillement	Oui
Indice du papillotement (PstLM)	-
Indice de l'effet stroboscopique (SVM)	-
Groupe de sécurité photobiologique EN62778	RG1
Groupe de sécurité photobiologique EN62471	RG0
Angle de rayonnement	70 °
UGR longitudinal	< 16

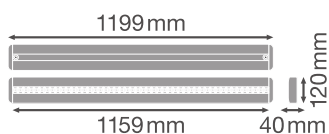


LDC typ cone

LDC typ polar

### DIMENSIONS ET POIDS

Longueur	1199.00 mm
Largeur	120.00 mm
Hauteur	40.00 mm
Poids du produit	2500,00 g



### Matériau & couleurs

Couleur du produit	Blanc
Couleur du teinte	Blanc
Matériau de corps	Aluminium

Matériau de fermeture	Aluminium
Matière de la surface émettrice.	Polycarbonate
Test au fil incand. selon CEI 60695-2-12	650 °C
Teneur en mercure	0.0 mg

### APPLICATION & MONTAGE

Plage de température ambiante	-25...+50 °C
Type de connexion	Bornier sans vis
Type de protection	IP20
Indice de protec. IK (résist. aux [PIM])	IK06
Gradable	Oui
Type of dimming [GMS]	ZIGBEE
Montage	Suspended/Surface
Emplacement montage	Plafond
Application	Indoor
Module LED remplaçable	Non remplaçable
Avec source de lumière	Oui

### Durée de vie

Durée de vie L70/B50 @ 25 °C	60000 h
Durée de vie L80/B10 @ 25 °C	50000 h
Durée de vie L90/B10 @ 25 °C	35000 h
Nombre de cycles de commutation	100000

### Alimentation

Courant de sortie	850 mA
-------------------	--------

### CERTIFICATS ET NORMES

Normes	CE / CB / ENEC / EAC
Température de surface limitée	Non
Résistance aux chocs de balle	Non

### DONNÉES SUPPLÉMENTAIRES SUR LE PRODUIT

Nombre de sources	-
-------------------	---

### ÉQUIPEMENT / ACCESSOIRES

- Boîtier de connexion pour plafond disponible

- Kit de suspension disponible
- Adaptateur de connexion de ligne disponible
- Kit de câblage traversant disponible

## TÉLÉCHARGEMENTS

### Documents and certificates



User instruction



Addon Technical Information



Installation guide



Declarations Of Conformity CE

### Photometric and lighting design files



IES file (IES)



LDT file (Eulumdat)



ULD file (DIALux)



ROLF file (RELUX)



UGR file (UGR table)



LDC typ cone



LDC typ polar

### CAD/BIM files



CAD\_STEP\_3D

### Tender texts



Offres

## DONNÉES LOGISTIQUES

Code produit	Unité d'emballage (Pièces/Unité)	Dimensions (longueur x largeur x hauteur)	Poids approximatif	Volume
4058075521902	Etui carton fermé 1	132 mm x 1,334 mm x 52 mm	2693.00 g	9.16 dm <sup>3</sup>
4058075521919	Carton de regroupement 4	1,357 mm x 207 mm x 169 mm	11702.00 g	47.47 dm <sup>3</sup>

Le code produit mentionné décrit la petite quantité d'unité qui peut être commandée. Une unité peut contenir un ou plusieurs produits. Lorsque vous passez la commande, merci de bien vouloir entrer une unité ou un multiple d'une unité.

### Références / Liens

– Plus d'informations sur la garantie sous [www.ledvance.fr/garantie](http://www.ledvance.fr/garantie)

### AVERTISSEMENT

Sous réserve de modifications. Sauf erreur ou omission. Veuillez à toujours utiliser la version la plus récente.