

## FICHE PRODUIT

### VALUE PAR 16 60 ° 6.9 W/4000 K GU10

LED VALUE PAR16 | Lampes LED, réflecteur



#### Zones d'application

- Commerces et salles d'exposition
- Applications domestiques
- Applications commerciales
- Éclairage d'accentuation
- Utilisation en extérieur uniquement dans des luminaires d'extérieur appropriés

#### Avantages du produit

- Remplacement rapide, simple et sûr sans recâblage
- Conception, dimensions, flux lumineux comparables à une lampe à incandescence classique ou halogène
- Faibles coûts de maintenance grâce à une longue durée de vie
- Pas d'émission d'UV ni d'IR dans le faisceau lumineux
- Allumage instantané

#### Caractéristiques du produit

- Alternative LED aux lampes halogènes 230V
- Non gradable
- Culot : GU10
- Lampe en verre



- Bonne qualité de la lumière ; indice de rendu des couleurs  $R_a \geq 80$



## DONNÉES TECHNIQUES

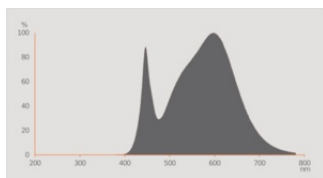
## DONNÉES ÉLECTRIQUES

Puissance nominale	6.90 W
Tension nominale	220...240 V
Puissance équivalente à une lampe	80 W
Intensité nominale	40 mA
Type de courant	Courant alternatif (AC)
Courant d'appel	2 A
Fréquence de fonctionnement	50/60 Hz
Fréquence du réseau	50/60 Hz
Nb maximal de lampes sur le dis 10 A (B)	200
Max. lampe n° sur coupure de circuit. 16 A (B)	320
Distorison hamonique totale	120 %
Facteur de puissance $\lambda$	0,70

## Données photométriques

Intensité lumineuse	600 cd
Flux lumineux	575 lm
Flux nominal lumineux utile 90°	575 lm
Efficacité lumineuse	83 lm/W
Flux résiduel en fin de vie nomi	0.70
Teinte de couleur (désignation)	Blanc froid
Temp. de couleur	4000 K
Ra Indice de rendu des couleurs	$\geq 80$
Teinte de couleur	840
Ecart-type de correspondance de couleur	$\leq 6$ sdc
Intensité maximale évaluée	600 cd
Maintien flux lumineux à 6 000 h	0.80
Indice du papillotement (PstLM)	1
Indice de l'effet stroboscopique (SVM)	0.4

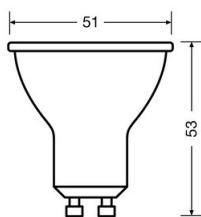




### Données techniques légères

Angle de rayonnement	60 °
Temps de préchauffage (60 %)	< 0.50 s
Temps d'amorçage	< 0.5 s
Angle de faisceau évalué	60.00 °

### DIMENSIONS ET POIDS



Longueur totale	52.00 mm
Diamètre	51,0 mm
Diamètre maximum	50 mm
Poids du produit	37,5 g

### TEMPÉRATURES ET CONDITIONS DE FONCTIONNEMENT

Plage de température ambiante	-20...+40 °C
Température maximale au point de test	97.5 °C

### Durée de vie

Durée de vie	10000 h
Nombre de cycles de commutation	100000
Maintien du flux lumineux en fin	0.70



Taux de survivance à 6 000 h	≥ 0.90
------------------------------	--------

### DONNÉES SUPPLÉMENTAIRES SUR LE PRODUIT

Culot (désignation standard)	GU10
Teneur en mercure	0.0 mg
Sans mercure	Oui
Notes bas de page util. uniquem. produit	Tous les paramètres techniques s'appliquent à la lampe entière / En raison de la complexité de la production des LED, les valeurs techniques indiquées sont des valeurs statistiques qui ne correspondent pas nécessairement aux valeurs techniques réelles de chaque produit individuel. Les valeurs réelles de chaque produit peuvent différer de ces valeurs.

### CAPACITÉS

Gradable	Non
----------	-----

### CERTIFICATS ET NORMES

Classe d'énergie efficace	F 1)
Consommation d'énergie	7.00 kWh/1000h
Type de protection	IP20
Normes	CE / UKCA / EAC
Groupe de sécurité photobiologique EN62778	RG1

1) Classe d'efficacité énergétique (CEE) sur une échelle de A (rendement le plus élevé) à G (rendement le plus bas)

### Catégorisations spécifiques aux pays

Référence de commande	LVPAR168060 6,9
-----------------------	-----------------

### DONNÉES LOGISTIQUES

Plage de température de stockage	-20...+80 °C
----------------------------------	--------------





### Données suivant le règlement européen sur l'étiquetage énergétique EU 2019/2015

Technologie d'éclairage utilisée	LED
Non-dirigée ou dirigée	DLS
Sur secteur ou non secteur	MLS
Type de culot de la source lumineuse (ou autre interface électrique)	GU10
Source lumineuse connectée (SLC)	No
Source lumineuse réglable en couleur	No
Enveloppe	Non
Sources lumineuses à luminance élevée	No



Protection anti-éblouissement	No
Température de couleur proximale	SINGLE_VALUE
Puissance en mode veille	0.00 W
Puissance en mode veille avec maintien de la connexion au réseau (P net ) pour les SLC	0 W
Déclaration de puissance équivalente	Oui
Longueur	52.00 mm
Hauteur (luminaires cycliques inclus)	51,0 mm
Largeur (y compris les luminaires ronds)	51,0 mm
Coordonnées chromatiques x	0.3818
Coordonnées chromatiques y	0.3797
Indice de rendu des couleurs R9	1
Correspondance pour l'angle de faisceau	NARROW_CONE_90
Facteur de survie	0,9
Facteur de déphasage (cos φ)	0.70
Source lumineuse LED remplace une source lumineuse fluorescente	No
ID EPREL	522981
Numéro de modèle	AC32748

## TÉLÉCHARGEMENTS

TÉLÉCHARGEMENTS	
	FICHE PRODUIT
	Declarations Of Conformity CE
	IES file (IES)
	LDT file (Eulumdat)

## DONNÉES LOGISTIQUES

Code produit	Unité d'emballage (Pièces/Unité)	Dimensions (longueur x largeur x hauteur)	Poids approximatif	Volume
4058075096783	Etui carton fermé 1	49 mm x 49 mm x 62 mm	44.50 g	0.15 dm <sup>3</sup>
4058075096790	Carton de regroupement 10	255 mm x 107 mm x 72 mm	520.00 g	1.96 dm <sup>3</sup>



Le code produit mentionné décrit la petite quantité d'unité qui peut être commandée. Une unité peut contenir un ou plusieurs produits. Lorsque vous passez la commande, merci de bien vouloir entrer une unité ou un multiple d'une unité.

---

## AVERTISSEMENT

Sous réserve de modifications. Sauf erreur ou omission. Veuillez à toujours utiliser la version la plus récente.

