

FICHE PRODUIT

DULUX LED T18 EM & AC MAINS V 7W 840 GX24D-2

DULUX LED T EM & AC MAINS V | Remplacement LED pour CFLni avec base GX24d à 2 broches pour fonctionnement sur secteur CCG et AC



Zones d'application

- Éclairage général avec des températures ambiantes de -20 à +45 °C
- Supermarchés et grands magasins
- Allées et couloirs
- Hôtels, restaurants

Avantages du produit

- Installation facile
- Faible consommation d'énergie
- Remplacement aisé grâce au design compact
- Fonctionnement directement sur secteur 230 V AC possible

Caractéristiques du produit

- LED replacement for conventional compact fluorescent lamps for use in CCG luminaires or on AC mains
- Durée de vie : jusqu'à 30 000 h
- Base rotative autour de son axe longitudinal ($\neq 90^\circ$)
- Culot GX24d à deux broches
- Type de protection : IP20
- Lampes sans mercure



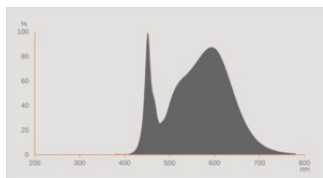
DONNÉES TECHNIQUES

DONNÉES ÉLECTRIQUES

Puissance nominale	7.00 W
Tension nominale	220...240 V
Puissance équivalente à une lampe	18 W
Intensité nominale	32 mA
Type de courant	Courant alternatif (AC)
Courant d'appel	6 A
Fréquence de fonctionnement	50/60 Hz
Fréquence du réseau	50/60 Hz
Nbr max de lampes placés sur le disjoncteur 10 A (B)	40
Nbr max de lampes sur le disjoncteur B10A - Ballast conventionnel NON compensé	83
Nbr max de lampes sur le disjoncteur B10A – Ballast conventionnel compensé	27
Nbr max de lampes placés sur le disjoncteur 16 A (B)	41
Nbr max de lampes sur le disjoncteur B16 A – Ballast conventionnel NON compensé	125
Nbr max de lampes sur le disjoncteur B16A – Ballast conventionnel compensé	33
Distorsion harmonique totale	≤ 30 %
Facteur de puissance λ	> 0,90

Données photométriques

Flux lumineux	800 lm
Flux nominal lumineux utile 90°	800 lm
Efficacité lumineuse	114 lm/W
Flux résiduel en fin de vie nomi	0.70
Teinte de couleur (désignation)	Blanc froid
Temp. de couleur	4000 K
Ra Indice de rendu des couleurs	80
Teinte de couleur	840
Ecart-type de correspondance de couleur	≤6 sdc _m
Indice du papillotement (PstLM)	1.0
Indice de l'effet stroboscopique (SVM)	0.4



Données techniques légères

Angle de rayonnement	120 °
Temps de préchauffage (60 %)	< 0.50 s
Temps d'amorçage	< 0.5 s

DIMENSIONS ET POIDS



Longueur totale	132.00 mm
Diamètre	38,00 mm
Diamètre du tube	38 mm
Diamètre maximum	38 mm
Poids du produit	69,00 g

TEMPÉRATURES ET CONDITIONS DE FONCTIONNEMENT

Plage de température ambiante	-20...+45 °C
Température maximale au point de test	75 °C

Durée de vie

Durée de vie	30000 h ¹⁾
Nombre de cycles de commutation	200000
Maintien du flux lumineux en fin	0.70
Taux de survivance à 6 000 h	≥ 0.90

¹⁾ L70/B50

DONNÉES SUPPLÉMENTAIRES SUR LE PRODUIT

Culot (désignation standard)	GX24d-2
------------------------------	---------

Teneur en mercure	0.0 mg
Sans mercure	Oui
Conception/exécution	Dépolie
Notes bas de page util. uniquem. produit	Available from June 2023

CAPACITÉS

Gradable	Non
----------	-----

CERTIFICATS ET NORMES

Classe d'énergie efficace	E 1)
Consommation d'énergie	7.00 kWh/1000h
Type de protection	IP20
Normes	CE / EAC / UKCA
Groupe de sécurité photobiologiq EN62778	RG0

1) Classe d'efficacité énergétique (CEE) sur une échelle de A (rendement le plus élevé) à G (rendement le plus bas)

Catégorisations spécifiques aux pays

Référence de commande	DULUX LED T18 E
-----------------------	-----------------

DONNÉES LOGISTIQUES

Plage de température de stockage	-20...+80 °C
----------------------------------	--------------

Données suivant le règlement européen sur l'étiquetage énergétique EU 2019/2015










Technologie d'éclairage utilisée	LED
Non-dirigée ou dirigée	NDLS
Sur secteur ou non secteur	MLS
Type de culot de la source lumineuse (ou autre interface électrique)	GX24d-2
Source lumineuse connectée (SLC)	Non
Source lumineuse réglable en couleur	Non
Enveloppe	Non
Sources lumineuses à luminance élevée	Non
Protection anti-éblouissement	Non
Température de couleur proximale	SINGLE_VALUE
Déclaration de puissance équivalente	Non
Longueur	132,00 mm
Hauteur (luminaires cycliques inclus)	38.00 mm
Largeur (y compris les luminaires ronds)	38.00 mm

Coordonnées chromatiques x	0.381
Coordonnées chromatiques y	0.379
Indice de rendu des couleurs R9	0.00
Correspondance pour l'angle de faisceau	SPHERE_360
Facteur de survie	0.90
Facteur de déphasage (cos φ)	0.90
Source lumineuse LED remplace une source lumineuse fluorescente	Non
ID EPREL	1404761
Numéro de modèle	AC46423

Conseils de sécurité

- Ne convient pas pour un fonctionnement en duo
- La plage de température de fonctionnement du DULUX LED est limitée. En cas de doute concernant l'adéquation de l'application, veuillez mesurer la température Tc max sur le produit avant l'installation.

TÉLÉCHARGEMENTS

Documents et certificats	
	User instruction
	Declarations Of Conformity CE
	Declarations Of Conformity UKCA
Photométrie et fichiers pour études d'éclairage	
	IES file (IES)
	LDT file (Eulumdat)
	UGR file (UGR table)
	LDC typ cone
	LDC typ polar
	Spectral power distribution

DONNÉES LOGISTIQUES

Code produit	Unité d'emballage (Pièces/Unité)	Dimensions (longueur x largeur x hauteur)	Poids approximatif	Volume
4058075823273	Etui carton fermé 1	41 mm x 41 mm x 138 mm	81.00 g	0.23 dm ³
4058075823280	Carton de regroupement 10	213 mm x 90 mm x 152 mm	878.00 g	2.91 dm ³

Le code produit mentionné décrit la petite quantité d'unité qui peut être commandée. Une unité peut contenir un ou plusieurs produits. Lorsque vous passez la commande, merci de bien vouloir entrer une unité ou un multiple d'une unité.

AVERTISSEMENT

Sous réserve de modifications. Sauf erreur ou omission. Veuillez à toujours utiliser la version la plus récente.