

FICHE PRODUIT

LED TUBE T8 HF P 1200 mm 14W 830

LED TUBE T8 HF P | LED tubes for electronic high frequency control gear (ECG), shatterproof



Zones d'application

- Éclairage général avec des températures ambiantes de -20 à +45 °C
- Éclairage de zones de production
- Zones de circulation et couloirs
- Supermarchés et grands magasins
- Industrie

Avantages du produit

- Pas de flexion grâce au tube en verre
- Protection optimale contre les éclats grâce à un revêtement spécial en PET
- Très haute résistance aux cycles de commutation (on/off)
- Remplacement rapide, simple et sûr sans recâblage
- Jusqu'à 66 % d'économies d'énergie (par rapport à une lampe fluorescente T8)
- Également adapté pour fonctionner à basse température

Caractéristiques du produit

- Remplacement par des LED pour les tubes fluorescents T8 classiques avec culot G13 pour une utilisation dans les luminaires ECG
- Compatible avec de nombreux ballasts électroniques courants (voir aussi compatibility list)
- Faible scintillement selon EU 2019/2020 (SVM $\leq 0,4$ / PstLM ≤ 1)
- Tube de lampe en verre avec protection contre les éclats
- Pour un éclairage particulièrement uniforme
- Sans mercure et conforme à RoHS
- Type de protection : IP20



- Durée de vie : jusqu'à 75000 h

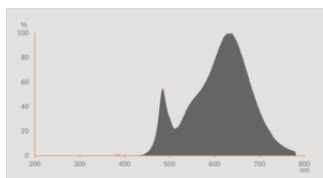
DONNÉES TECHNIQUES

DONNÉES ÉLECTRIQUES

Puissance nominale	14.00 W
Tension nominale	40...65 V
Intensité nominale	350 mA
Type de courant	Courant alternatif (AC)
Courant d'appel	15 A
Fréquence de fonctionnement	35...75 kHz
Fréquence du réseau	35...75 kHz
Nbr max de lampes placés sur le disjoncteur 10 A (B)	17
Nbr max de lampes placés sur le disjoncteur 16 A (B)	28
Distorsion harmonique totale	< 10 %
Facteur de puissance λ	0,90

Données photométriques

Flux lumineux	1900 lm
Efficacité lumineuse	135 lm/W
Flux résiduel en fin de vie nomi	0.70
Teinte de couleur (désignation)	Blanc chaud
Temp. de couleur	3000 K
Ra Indice de rendu des couleurs	80
Teinte de couleur	830
Ecart-type de correspondance de couleur	≤ 5 sdc
Indice du papillotement (PstLM)	1.0
Indice de l'effet stroboscopique (SVM)	≤ 0.4

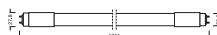


Données techniques légères

Angle de rayonnement	190 °
----------------------	-------

Temps de préchauffage (60 %)	< 2.00 s
Temps d'amorçage	< 0.5 s

DIMENSIONS ET POIDS



Longueur totale	1211.00 mm
Diamètre	27,80 mm
Diamètre du tube	25,5 mm
Diamètre maximum	28 mm
Poids du produit	238,00 g

TEMPÉRATURES ET CONDITIONS DE FONCTIONNEMENT

Plage de température ambiante	-20...+45 °C
Température maximale au point de test	70 °C
T° fonctionnement confit norme IEC 62717	50 °C ¹⁾

¹⁾ Classé Tp. Le point Tp coïncide avec le point Tc - marqué sur l'appareil

Durée de vie

Durée de vie L70/B50 @ 25 °C	75000 h
Durée de vie nominale L80 / B50 à 25 ° C	75000 h
Nombre de cycles de commutation	200000
Maintien du flux lumineux en fin	0.70
Taux de survivance à 6 000 h	≥ 0.90

DONNÉES SUPPLÉMENTAIRES SUR LE PRODUIT

Culot (désignation standard)	G13
Teneur en mercure	0.0 mg
Sans mercure	Oui
Notes bas de page util. uniquem. produit	Available from June 2023

CAPACITÉS

Gradable	Non
----------	-----

CERTIFICATS ET NORMES

Classe d'énergie efficace	E 1)
Consommation d'énergie	14.00 kWh/1000h
Type de protection	IP20
Normes	CE
Groupe de sécurité photobiologique EN62778	RG0

1) Classe d'efficacité énergétique (CEE) sur une échelle de A (rendement le plus élevé) à G (rendement le plus bas)

Catégorisations spécifiques aux pays

Référence de commande	LEDTUBE T8 HF P
-----------------------	-----------------

DONNÉES LOGISTIQUES

Plage de température de stockage	-20...+80 °C
----------------------------------	--------------

Données suivant le règlement européen sur l'étiquetage énergétique EU 2019/2015










Technologie d'éclairage utilisée	LED
Non-dirigée ou dirigée	NDLS
Sur secteur ou non secteur	NMLS
Type de culot de la source lumineuse (ou autre interface électrique)	G13
Source lumineuse connectée (SLC)	Non
Source lumineuse réglable en couleur	Non
Enveloppe	Non
Sources lumineuses à luminance élevée	Non
Protection anti-éblouissement	Non
Température de couleur proximale	SINGLE_VALUE
Déclaration de puissance équivalente	Non
Longueur	1211,00 mm
Hauteur (luminaires cycliques inclus)	27.80 mm
Largeur (y compris les luminaires ronds)	27.80 mm
Coordonnées chromatiques x	0.4339
Coordonnées chromatiques y	0.4033
Indice de rendu des couleurs R9	≥0
Correspondance pour l'angle de faisceau	SPHERE_360
Facteur de survie	≥0.9
Facteur de déphasage (cos φ)	0.9
Source lumineuse LED remplace une source lumineuse fluorescente	Non

ID EPREL	1317751
Numéro de modèle	AC42561

Conseils de sécurité

- Ne convient pas au fonctionnement avec des alimentations conventionnelles et à faibles pertes ni sur tension secteur.
- Possibilité de fonctionnement dans des applications extérieures et dans des luminaires étanches adaptés selon la fiche technique et les instructions d'installation
- La plage de température de fonctionnement du tube LED est limitée. En cas de doute concernant l'application, veuillez mesurer la température Tc max sur le produit avant l'installation.

TÉLÉCHARGEMENTS

Documents et certificats	
	User instruction
	Addon Technical Information
	Declarations Of Conformity CE
	Declarations Of Conformity UKCA
Photométrie et fichiers pour études d'éclairage	
	IES file (IES)
	LDT file (Eulumdat)
	UGR file (UGR table)
	LDC typ polar
	Spectral power distribution

DONNÉES LOGISTIQUES

Code produit	Unité d'emballage (Pièces/Unité)	Dimensions (longueur x largeur x hauteur)	Poids approximatif	Volume
4099854025914	Fourreau 1	1,220 mm x 31 mm x 31 mm	261.00 g	1.17 dm ³

Code produit	Unité d'emballage (Pièces/Unité)	Dimensions (longueur x largeur x hauteur)	Poids approximatif	Volume
4099854025921	Carton de regroupement 10	1,272 mm x 210 mm x 115 mm	3243.00 g	30.72 dm ³

Le code produit mentionné décrit la petite quantité d'unité qui peut être commandée. Une unité peut contenir un ou plusieurs produits. Lorsque vous passez la commande, merci de bien vouloir entrer une unité ou un multiple d'une unité.

Références / Liens

- Pour les informations actuelles, voir www.ledvance.com/ledtube

Conseils juridiques

- En cas d'utilisation en remplacement d'une ampoule fluorescente T8, l'efficacité énergétique totale et la répartition de la lumière dépendent de la conception du système d'éclairage.

AVERTISSEMENT

Sous réserve de modifications. Sauf erreur ou omission. Veuillez à toujours utiliser la version la plus récente.