

FICHE PRODUIT

Floodlight Essential Sensor 20W 3000K

Essentials Floodlights Sensor | Projecteurs Essential avec capteur pour les utilisateurs de base



Zones d'application

- Extérieur
- Façades de bâtiments

Avantages du produit

- La protection IP65 convient à une application extérieure
- Diffuseur blanc dépoli satiné pour une lumière non éblouissante homogène
- Éclairage à la demande et économie d'énergie grâce aux détecteurs de mouvement et de lumière du jour

Caractéristiques du produit

- Projecteur d'extérieur IP65
- Angle d'éclairage réglable



DONNÉES TECHNIQUES

DONNÉES ÉLECTRIQUES

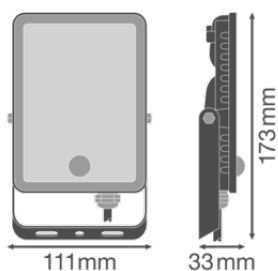
Puissance nominale	20,00 W
Tension nominale	220...240 V
Fréquence du réseau	50...60 Hz
Intensité nominale	90,000 mA
Durée courant appel T sub h50 / sub	56 µs
Max. de luminaires par disjoncteur B16 A	142
Max. de luminaires par disjoncteur C16 A	142
Facteur de puissance λ	$\geq 0,7$
Distorison hamonique totale	< 20 %
Classe de protection	I
Mode d'opération	Integrated LED driver

Données photométriques

Flux lumineux	1600 lm
Flux lumineux total des sources lumineuses confinées	1800 lm
Efficacité lumineuse	80 lm/W
Temp. de couleur	3000 K
Teinte de couleur (désignation)	Blanc chaud
Ra Indice de rendu des couleurs	≥ 80
Ecart-type de correspondance de couleur	6 sdcM
Indice du papillotement (PstLM)	-
Indice de l'effet stroboscopique (SVM)	-
Groupe de sécurité photobiologique EN62778	RG1
Groupe de sécurité photobiologique EN62471	RG1
Angle de rayonnement	100 °
UGR longitudinal	< 28

DIMENSIONS ET POIDS

Longueur	173.00 mm
Largeur	111.00 mm
Hauteur	33.00 mm
Poids du produit	360,00 g
Longueur de câble	300 mm



Matériau & couleurs

Couleur du produit	Noir
Couleur du teinte	Noir
Matériau de corps	Aluminium
Test au fil incand. selon CEI 60695-2-12	650 °C
Teneur en mercure	0.0 mg

APPLICATION & MONTAGE

Plage de température ambiante	-20...+40 °C
Type de connexion	Câble, 3-poles
Type de protection	IP65
Gradable	Non
Montage	Surface
Application	Outdoor
Module LED remplaçable	Non remplaçable
Avec source de lumière	Oui

Durée de vie

Durée de vie L70/B50 @ 25 °C	25000 h
Nombre de cycles de commutation	25000

DÉTECTEUR

Type de capteur	Mouvement / lumière du jour
Angle de détection du capteur	90 °
Temps commutation commandé par capteur	10 s
Plage détection détecteur de mouvement	4 m

Seuil détection lum du jour du capteur	10...60 lx
--	------------



CERTIFICATS ET NORMES

Normes	CE / UKCA
Température de surface limitée	Non
Résistance aux chocs de balle	Non

ÉQUIPEMENT / ACCESSOIRES

- Câble de connexion inclus

TÉLÉCHARGEMENTS

Documents and certificates	
	User instruction
	Declarations Of Conformity CE

DONNÉES LOGISTIQUES

Code produit	Unité d'emballage (Pièces/Unité)	Dimensions (longueur x largeur x hauteur)	Poids approximatif	Volume
4058075768253	Etui carton fermé 1	40 mm x 114 mm x 182 mm	398.00 g	0.83 dm ³
4058075768260	Carton de regroupement 20	382 mm x 214 mm x 252 mm	8370.00 g	20.60 dm ³

Le code produit mentionné décrit la petite quantité d'unité qui peut être commandée. Une unité peut contenir un ou plusieurs produits. Lorsque vous passez la commande, merci de bien vouloir entrer une unité ou un multiple d'une unité.

AVERTISSEMENT

Sous réserve de modifications. Sauf erreur ou omission. Veuillez à toujours utiliser la version la plus récente.