

FICHE PRODUIT

SL AREA SPD MD V 65W 740 RV20ST GY

STREETLIGHT AREA MEDIUM RV20ST | Convient à une large gamme d'applications d'éclairage de rue et de zone



Zones d'application

- Usage extérieur (IP66)
- Classe M, C et P selon norme EN 13201
- Parkings de voitures
- Zone d'éclairage

Avantages du produit

- Design fonctionnel et épuré
- Faibles coûts de maintenance et de fonctionnement grâce à la longue durée de vie des LED
- Garantie de 5 ans

Caractéristiques du produit

- Distribution lumineuse optimisée pour les rues de largeur similaire à la hauteur du mât
- Embout inclus, convient pour des mâts de diamètre 48...60 mm
- Embout réglable pour un montage latérale et top
- Réglage de l'angle d'inclinaison de +/- 30° sans ouverture du boîtier
- Haute efficacité lumineuse : jusqu'à 135 lm/W
- Températures de fonctionnement : -30...+50 °C
- Protection contre les surtensions : jusqu'à 10 kV (L/N-PE)



DONNÉES TECHNIQUES

DONNÉES ÉLECTRIQUES

Puissance nominale	65,00 W
Tension nominale	100...240 V
Fréquence du réseau	50...60 Hz
Intensité nominale	295,000 mA
Courant d'appel	8.4 A
Durée courant appel T sub h50 / sub	100 µs
Max. de luminaires par disjoncteur B16 A	37
Max. de luminaires par disjoncteur C10 A	25
Max. de luminaires par disjoncteur C16 A	40
Facteur de puissance λ	> 0,90
Distorison hamonique totale	< 20 %
Classe de protection	I
Mode d'opération	Integrated LED driver

Données photométriques

Flux lumineux	8775 lm
Efficacité lumineuse	135 lm/W
Temp. de couleur	4000 K
Teinte de couleur (désignation)	Blanc froid
Ra Indice de rendu des couleurs	70
Ecart-type de correspondance de couleur	< 5 sdc
Sans scintillement	Oui
Groupe de sécurité photobiologique EN62778	RG1
Groupe de sécurité photobiologique EN62471	RG1
Angle de rayonnement	58° x 160°

Plage de température de stockage	-30...+80 °C
Type de connexion	Câble, 3-poles
Type de protection	IP66
Indice de protec. IK (résist. aux [PIM])	IK08
Gradable	Non
Montage	Side entry post top
Emplacement montage	Poteau
Application	Outdoor
Orientable	Oui
Module LED remplaçable	Non remplaçable
Avec source de lumière	Oui

Durée de vie

Durée de vie L70/B50 @ 25 °C	70000 h
Durée de vie L80/B10 @ 25 °C	50000 h
Durée de vie L90/B10 @ 25 °C	50000 h
Nombre de cycles de commutation	100000




Alimentation

Courant de sortie	365 mA
Alimentation électronique - Courant d'ondulation de sortie	< 5 %

CERTIFICATS ET NORMES

Normes	CE / REACH / RoHS / ENEC
Température de surface limitée	Non
Résistance aux chocs de balle	Non

TÉLÉCHARGEMENTS

Documents and certificates	
	User instruction
	Packaging insert
	Declarations Of Conformity CE

Photometric and lighting design files



IES file (IES)



LDT file (Eulumdat)



LDC typ polar

Tender texts



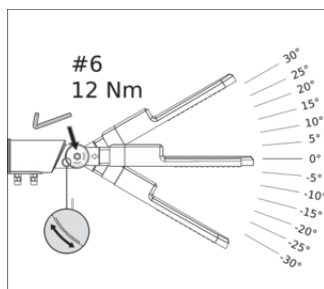
Offres

DONNÉES LOGISTIQUES

Code produit	Unité d'emballage (Pièces/Unité)	Dimensions (longueur x largeur x hauteur)	Poids approximatif	Volume
4058075725454	Etui carton fermé 1	539 mm x 80 mm x 208 mm	1955.00 g	8.97 dm ³
4058075725461	Carton de regroupement 4	558 mm x 227 mm x 347 mm	8926.00 g	43.95 dm ³

Le code produit mentionné décrit la petite quantité d'unité qui peut être commandée. Une unité peut contenir un ou plusieurs produits. Lorsque vous passez la commande, merci de bien vouloir entrer une unité ou un multiple d'une unité.

DÉTAILS COMPLÉMENTAIRES



AVERTISSEMENT

Sous réserve de modifications. Sauf erreur ou omission. Veuillez à toujours utiliser la version la plus récente.