

# FICHE PRODUIT

## ENDURA Style Cylinder Wall 6W

ENDURA® STYLE CYLINDER | Appliques murales et bornes en acier inoxydable avec éclairage indirect



### Zones d'application

- Utilisation en extérieur (IP44)
- Façades de bâtiments
- Jardins, balcons et autres espaces extérieurs
- Éclairage de voies
- Allées

### Avantages du produit

- Éco-énergétique grâce à la technologie LED
- Installation facile et rapide

### Caractéristiques du produit

- Luminaires LED extérieurs fonctionnels
- Corps en polycarbonate recouvert d'acier inoxydable
- Disponible en luminaires pour murs, plafonds et bornes



## DONNÉES TECHNIQUES

## DONNÉES ÉLECTRIQUES

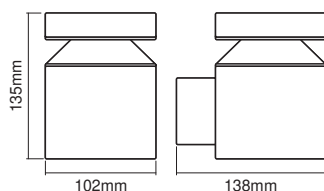
Puissance nominale	6,00 W
Tension nominale	220...240 V
Fréquence du réseau	50...60 Hz
Intensité nominale	40,000 mA
Facteur de puissance $\lambda$	> 0,5
Classe de protection	II
Mode d'opération	Mains voltage

## Données photométriques

Flux lumineux	360 lm
Flux lumineux total des sources lumineuses confinées	660 lm
Efficacité lumineuse	60 lm/W
Temp. de couleur	3000 K
Teinte de couleur (désignation)	Blanc chaud
Ra Indice de rendu des couleurs	> 80
Ecart-type de correspondance de couleur	< 6 sdcn
Indice du papillotement (PstLM)	-
Indice de l'effet stroboscopique (SVM)	-

## DIMENSIONS ET POIDS

Diamètre	102,0 mm
Longueur	139,00 mm
Largeur	101,00 mm
Hauteur	137,00 mm
Poids du produit	430,00 g



## Matériau & couleurs

Couleur du produit	Steel
Couleur du teinte	Steel
Matériau de corps	Stainless steel
Matériau de fermeture	Polycarbonate (PC)
Teneur en mercure	0.0 mg

## APPLICATION & MONTAGE

Plage de température ambiante	-20...+40 °C
Plage de température de stockage	-20...+85 °C
Type de connexion	Bornier à vis
Type de protection	IP44
Gradable	Non
Montage	Surface
Emplacement montage	Mur
Application	Outdoor
Module LED remplaçable	Non remplaçable
Avec source de lumière	Oui

## Durée de vie

Durée de vie L70/B50 @ 25 °C	40000 h
Nombre de cycles de commutation	15000



## CERTIFICATS ET NORMES

Normes	CE / EAC / UKCA
Température de surface limitée	Non

## ÉQUIPEMENT / ACCESSOIRES

– Accessoires de montage et de connexion complets fournis

## TÉLÉCHARGEMENTS

Documents and certificates	
	User instruction
	Packaging insert

## Documents and certificates



Declarations Of Conformity CE

## DONNÉES LOGISTIQUES

Code produit	Unité d'emballage (Pièces/Unité)	Dimensions (longueur x largeur x hauteur)	Poids approximatif	Volume
4058075205338	Etui carton fermé 1	124 mm x 154 mm x 166 mm	470.00 g	3.17 dm <sup>3</sup>
4058075205345	Carton de regroupement 6	380 mm x 175 mm x 320 mm	3051.00 g	21.28 dm <sup>3</sup>

Le code produit mentionné décrit la petite quantité d'unité qui peut être commandée. Une unité peut contenir un ou plusieurs produits. Lorsque vous passez la commande, merci de bien vouloir entrer une unité ou un multiple d'une unité.

## AVERTISSEMENT

Sous réserve de modifications. Sauf erreur ou omission. Veuillez à toujours utiliser la version la plus récente.