

## FICHE PRODUIT

### L 13 W/840

LUMILUX® T5 Short | Tubes fluorescents 16 mm, short, culot G5



#### Zones d'application

- Commerces
- Supermarchés et grands magasins
- Bâtiments publics

#### Avantages du produit

- Idéal pour l'éclairage créatif rentable et pour la décoration

#### Caractéristiques du produit

- Index de rendu des couleurs



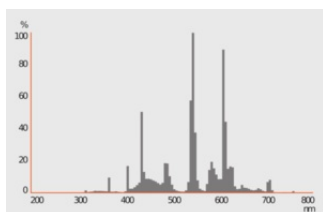
## DONNÉES TECHNIQUES

### DONNÉES ÉLECTRIQUES

|                    |         |
|--------------------|---------|
| Puissance nominale | 13.20 W |
| Tension nominale   | 95 V    |
| Intensité nominale | 0,17 A  |

### Données photométriques

|                                  |                     |
|----------------------------------|---------------------|
| Flux lumineux                    | 920 lm              |
| Efficacité lumineuse             | 70 lm/W             |
| Teinte de couleur (désignation)  | LUMILUX Blanc froid |
| Temp. de couleur                 | 4000 K              |
| Ra Indice de rendu des couleurs  | ≥80                 |
| Teinte de couleur                | 840                 |
| Maintien flux lumineux à 2 000 h | 0.90                |
| Maintien flux lumineux à 4 000 h | 0.84                |
| Maintien flux lumineux à 6 000 h | 0.79                |
| Maintien flux lumineux à 8 000 h | 0.75                |



## DIMENSIONS ET POIDS

|                             |           |
|-----------------------------|-----------|
| Longueur totale             | 531.10 mm |
| Longueur du culot hors pins | 517,00 mm |
| Diamètre                    | 16,0 mm   |
| Diamètre du tube            | 16 mm     |
| Poids du produit            | 42,65 g   |

### Durée de vie

|              |        |
|--------------|--------|
| Durée de vie | 5600 h |
|--------------|--------|



|                              |         |
|------------------------------|---------|
| Taux de survivance à 2 000 h | 0.99    |
| Taux de survivance à 4 000 h | 0.99    |
| Taux de survivance à 6 000 h | 0.95    |
| Taux de survivance à 8 000 h | 0.81    |
| Durée de vie B50             | 10000 h |

### DONNÉES SUPPLÉMENTAIRES SUR LE PRODUIT

|                              |                                      |
|------------------------------|--------------------------------------|
| Culot (désignation standard) | G5                                   |
| Teneur en mercure            | 2.9 mg                               |
| Conception/exécution         | Tube LUMILUX® T5 miniature, culot G5 |

### CAPACITÉS

|          |     |
|----------|-----|
| Gradable | Oui |
|----------|-----|

### CERTIFICATS ET NORMES

|                           |                 |
|---------------------------|-----------------|
| Classe d'énergie efficace | G               |
| Consommation d'énergie    | 14.00 kWh/1000h |

### Catégorisations spécifiques aux pays

|  |                       |
|--|-----------------------|
| Système codage internationale de lampe | FD-13/840-E-G5-16/517 |
| Référence de commande                  | L 13W/840             |

### Données suivant le règlement européen sur l'étiquetage énergétique EU 2019/2015




|  |              |
|--|--------------|
| Technologie d'éclairage utilisée                                     | OTHER_FL     |
| Non-dirigée ou dirigée   | NDLS         |
| Sur secteur ou non secteur   | NMLS         |
| Type de culot de la source lumineuse (ou autre interface électrique) | G5           |
| Source lumineuse connectée (SLC)                                     | No           |
| Source lumineuse réglable en couleur                                 | No           |
| Enveloppe  | Non          |
| Sources lumineuses à luminance élevée                                | No           |
| Protection anti-éblouissement  | No           |
| Température de couleur proximale                                     | SINGLE_VALUE |
| Déclaration de puissance équivalente                                 | Non          |
| Longueur   | 531.10 mm    |
| Hauteur (luminaires cycliques inclus)                                | 16,0 mm      |
| Largeur (y compris les luminaires ronds)                             | 16,0 mm      |

|   |                 |
|---|-----------------|
| Coordonnées chromatiques x              | 0,380           |
| Coordonnées chromatiques y              | 0,380           |
| Correspondance pour l'angle de faisceau | SPHERE_360      |
| ID EPREL                                | 546321          |
| Numéro de modèle                        | AC34088,AC34088 |

### Conseils de sécurité

- En cas de casse de lampe: [www.ledvance.fr/lampecassees](http://www.ledvance.fr/lampecassees)

### TÉLÉCHARGEMENTS

| TÉLÉCHARGEMENTS   |                               |
|---|-------------------------------|
|   | Certificates                  |
|   | Certificates                  |
|  | Declarations Of Conformity CE |

### DONNÉES LOGISTIQUES

| Code produit  | Unité d'emballage (Pièces/Unité) | Dimensions (longueur x largeur x hauteur) | Poids approximatif | Volume               |
|---------------|----------------------------------|---|--------------------|----------------------|
| 4008321067210 | Fourreau<br>1                    | 533 mm x 19 mm x 19 mm                    | 61.00 g            | 0.19 dm <sup>3</sup> |
| 4008321067227 | Etui carton fermé<br>10          | 545 mm x 45 mm x 105 mm                   | 688.33 g           | 2.58 dm <sup>3</sup> |
| 4008321067234 | Carton de regroupement<br>10     | 540 mm x 51 mm x 105 mm                   | 758.00 g           | 2.89 dm <sup>3</sup> |

Le code produit mentionné décrit la petite quantité d'unité qui peut être commandée. Une unité peut contenir un ou plusieurs produits. Lorsque vous passez la commande, merci de bien vouloir entrer une unité ou un multiple d'une unité.

### AVERTISSEMENT

Sous réserve de modifications. Sauf erreur ou omission. Veuillez à toujours utiliser la version la plus récente.