

## FICHE PRODUIT

### L 58 W/827

LUMILUX® T8 | Tubes fluorescents 26 mm, culot G13



#### Zones d'application

- Bâtiments publics
- Éclairage de bureaux
- Industrie
- Commerces
- Supermarchés et grands magasins
- Éclairage urbain
- Utilisation en extérieur, uniquement dans des luminaires appropriés

#### Avantages du produit

- Technologie de lampe éprouvée

#### Caractéristiques du produit

- Très bon maintien du flux lumineux : 90 % tout au long de la durée de vie de la lampe
- Index de rendu des couleurs
- Gradable



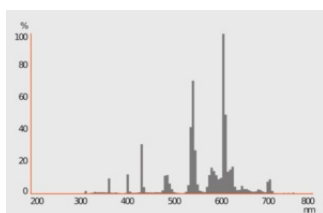
## DONNÉES TECHNIQUES

## DONNÉES ÉLECTRIQUES

Puissance nominale	61.80 W
Tension nominale	110 V
Intensité nominale	0,67 A

## Données photométriques

Flux lumineux	5200 lm
Efficacité lumineuse	84 lm/W
Teinte de couleur (désignation)	LUMILUX INTERNA
Temp. de couleur	2700 K
Ra Indice de rendu des couleurs	≥80
Teinte de couleur	827
Maintien flux lumineux à 2 000 h	0.96
Maintien flux lumineux à 4 000 h	0.94
Maintien flux lumineux à 6 000 h	0.93
Maintien flux lumineux à 8 000 h	0.91
Maintien flux lumineux à 12 000 h	0.91
Maintien flux lumineux à 16 000 h	0.90
Maintien flux lumineux à 20 000 h	0.96



## DIMENSIONS ET POIDS

Longueur totale	1514.20 mm
Longueur du culot hors pins	1500 mm
Diamètre	25,50 mm
Diamètre du tube	26 mm
Poids du produit	190,00 g



## Durée de vie

Durée de vie	18000 h <sup>1)</sup>
Taux de survivance à 2 000 h	0.99
Taux de survivance à 4 000 h	0.99
Taux de survivance à 6 000 h	0.99
Taux de survivance à 8 000 h	0.99
Taux de survivance à 12 000 h	0.99
Taux de survivance à 16 000 h	0.99
Taux de survivance à 20 000 h [PICOS]	0.50
Durée de vie B50	20000 h

<sup>1)</sup> Avec un ballast électronique préchauffage

## DONNÉES SUPPLÉMENTAIRES SUR LE PRODUIT

Culot (désignation standard)	G13
Teneur en mercure	3.0 mg

## CAPACITÉS

Gradable	Oui
----------	-----

## CERTIFICATS ET NORMES

Classe d'énergie efficace	G
Consommation d'énergie	62.00 kWh/1000h

## Catégorisations spécifiques aux pays

Système codage internationale de lampe	FD-58/827-E-G13-26/1500
Référence de commande	L 58W/827

## Données suivant le règlement européen sur l'étiquetage énergétique EU 2019/2015

Technologie d'éclairage utilisée	OTHER_FL
Non-dirigée ou dirigée	NDLS
Sur secteur ou non secteur	NMLS
Type de culot de la source lumineuse (ou autre interface électrique)	G13
Source lumineuse connectée (SLC)	No
Source lumineuse réglable en couleur	No
Enveloppe	Non
Sources lumineuses à luminance élevée	No
Protection anti-éblouissement	No








Température de couleur proximale	SINGLE_VALUE
Déclaration de puissance équivalente	Non
Longueur	1514.20 mm
Hauteur (luminaires cycliques inclus)	25.50 mm
Largeur (y compris les luminaires ronds)	25.50 mm
Coordonnées chromatiques x	0,463
Coordonnées chromatiques y	0,420
Correspondance pour l'angle de faisceau	SPHERE_360
ID EPREL	546351,546344
Numéro de modèle	AC34138,AC34138,AC34131,AC34138

### Conseils de sécurité

- En cas de casse de lampe: [www.ledvance.fr/lampecassees](http://www.ledvance.fr/lampecassees)

### TÉLÉCHARGEMENTS

TÉLÉCHARGEMENTS	
	Certificates
	Declarations Of Conformity CE
	Advertisements
	Advertisements
	Advertisements

### DONNÉES LOGISTIQUES

Code produit	Unité d'emballage (Pièces/Unité)	Dimensions (longueur x largeur x hauteur)	Poids approximatif	Volume
4050300325712	Fourreau 1	28 mm x 36 mm x 1,565 mm	288.00 g	1.58 dm <sup>3</sup>
4050300325729	Carton de regroupement 10	1,587 mm x 60 mm x 177 mm	3658.00 g	16.85 dm <sup>3</sup>
4058075752702	Carton de regroupement 25	1,532 mm x 150 mm x 145 mm	5744.00 g	33.32 dm <sup>3</sup>



Le code produit mentionné décrit la petite quantité d'unité qui peut être commandée. Une unité peut contenir un ou plusieurs produits. Lorsque vous passez la commande, merci de bien vouloir entrer une unité ou un multiple d'une unité.

---

## AVERTISSEMENT

Sous réserve de modifications. Sauf erreur ou omission. Veuillez à toujours utiliser la version la plus récente.