

OPTIMA Moulures


PEP
ECO
PASS
PORT

Déclaration PEP Ecopassport à consulter sur le site www.pep-ecopassport.org (calculée avec la moulure OPTIMA 2 compartiments).

Moulure répondant parfaitement aux exigences de mise en œuvre, d'esthétisme et de normes pour le résidentiel réhabilité

DESCRIPTIF TECHNIQUE


Matière première	PVC classé M1
Couleur	Blanc RAL 9010
Longueur	Standard 2 m (livrée socle + couvercle)
Socle	<ul style="list-style-type: none"> Strié pour l'application de la colle Semelle sur la base facilitant la pose des composants
Compartiments	2 compartiments d'une section de 70 mm ²
Cloison	1 cloison guide clous pour empêcher tout contact des clous avec les conducteurs et faciliter la fixation
Forme	Galbée
Composants	Gamme complète de composants système et de boîtiers d'appareillage

COMPOSANTS

Angle intérieur	Angle extérieur	Angle plat	Joint de couvercle	Té de dérivation	Embout	Boîte de dérivation	Point de centre DCL
AIM	AEM	APM	GM	IM	LM	SDMN	P-DCL⁽¹⁾
08820	08821	08822	08823	08824	08825	00677	08875

(1) PDC-L : peut s'utiliser sans moulure grâce à l'obturateur intégré. Livré avec pitons et chevilles.

COMPOSANTS D'INSTALLATION

Simple saillie Ateha™	Double saillie Ateha™	Boîtier app. Saillie Lgd™	Boîtier double app. Saillie Lgd™	Boîtier Alrea™	Boîtier Profil2™
SMS-AT	SMD-AT	SMS-O	SMD-O	SM-A	SM-P2
08816	08817	08818	08819	08828	08829

OUTILLAGE

Pince 4F	Lame 4F	Pince SX25
PINCE 4F	LAME 4F	SX25
01036	01038	01029

CAPACITE MAXIMALE THEORIQUE EN CABLES


NOMBRE DE CONDUCTEURS						Ø Max mm câbles	
H07V-U/R mm ²			Téléphone	TV			
1,5	2,5	6	4p6/10 Ø 6	Coaxial Ø 7,5			
A	B	A	B	A	B	A	B
4	4	3	3	1	1	1	1
						Ø 6,3	Ø 6,3

NORMES

Classification CSTB : PVC classé M1
 Certifiée norme EN 50085-1
 Certifiée norme EN 50085-2-1



Ouverture du couvercle : à l'aide d'un outil
 Marquage produits : CE

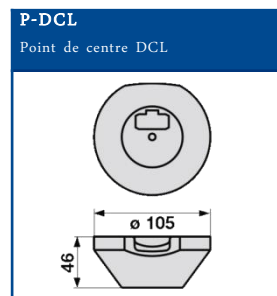
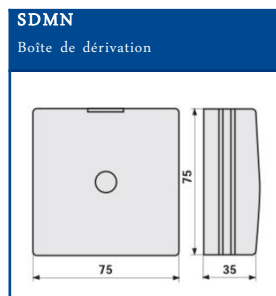
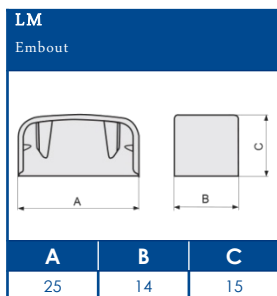
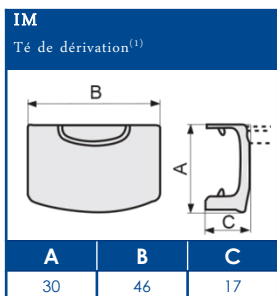
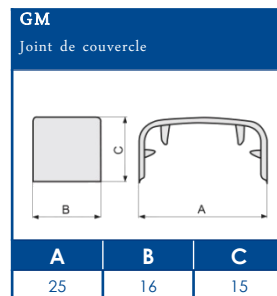
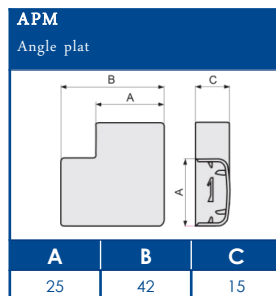
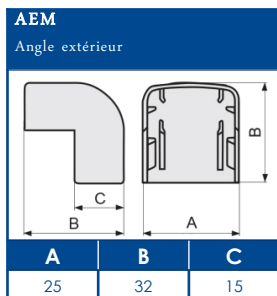
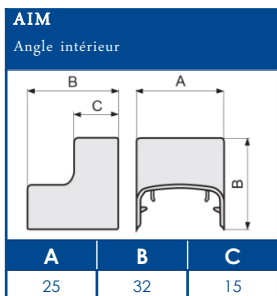
Expert en cheminement de l'énergie

OPTIMA Moulures

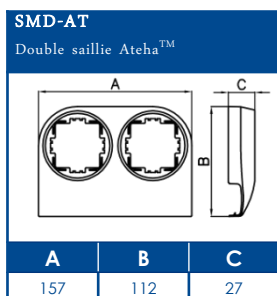
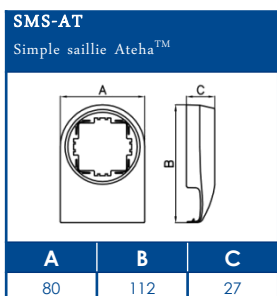
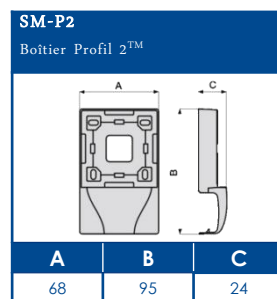
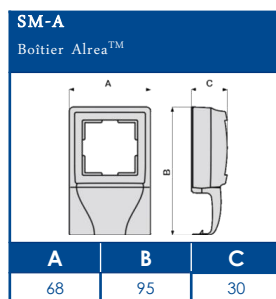
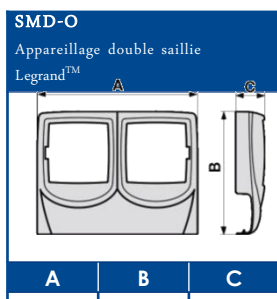
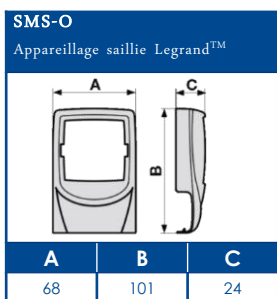


Déclaration PEP Ecopassport à consulter sur le site www.pep-ecopassport.org (calculée avec la moulure OPTIMA 2 compartiments).

SCHEMAS ET COTES (mm)



⁽¹⁾S'adapte sur les moulures TM 22 x 12.5 W0



COMPATIBILITE APPAREILLAGES

	SCHNEIDER	LEGRAND	ARNOULD	HAGER
Boîtier Simple	SMS-AT			Ateha™
Boîtier Double	SMD-AT			Ateha™
Boîtier Simple	SMS-O	App. saillie™		
Boîtier Double	SMD-O	App. saillie™		
Boîtier Simple	SM-A	Alrea™		
Boîtier Simple	SM-P2		Profil2™	

* Appareillage saillie : ex OTEO

Expert en cheminement de l'énergie