CLE-C45 - Colonnes Eco

CLE-C45 Colonnes et Colonettes Eco

IP30 | IK08 | 650° | Sans halogène* | RoHS

Colonnes Eco à équiper clipsage direct 45
Idéale pour l'équipement du poste de travail en alimentation par faux-plafond.

DESCRIPTIF TECHNIQUE

Caractéristiques	Références	Données
Matière première	Toutes	Aluminium
Couleur	Toutes	Anodisé
Forme	45360/45362/45364	Carrée
	45366/45368/45370	Rectangulaire
Fixations	Toutes	Verrin à écrou papillon Sécurisation possible de la fixation haute et basse par vis
Réglage en hauteur max (mm)	Toutes	300
Couvercle	Toutes	Couvercle(s) de 45 mm en Aluminium anodisé
Séparation des courants	Toutes	Avec cloison en option référence 45380
Nombre de face(s)	45360/45362/45364	1 face
	45366/45368/45370	2 faces
Hauteur Plafond (mm)	45360/45366	Min. 2700 / Max. 3000
	45362/45368	Min. 3000 / Max. 3300
	45364/45370	Min. 3300 / Max. 3600
Hauteur faux-plafond (mm)	45360/45366	Max. 2560
	45362/45368	Max. 2860
	45364/45370	Max. 3160

ACCESSOIRE

Cloison PVC

Longueur std 2 m

CLOISON*
45380

COMPOSITION

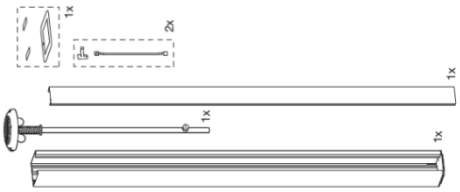

Personnalisez vos chantiers
couleurs, longueurs, équipements sur demande

AP-C45, L' APPAREILLAGE 45x45
Consultez l'offre spéciale goulotte !

COMPATIBILITE APPAREILLAGES 45x45

IBOCO	HAGER	LEGRAND	PW	SCHNEIDER	3M
AP-C45™	Systo™	Mosaïc™	Logix™	Altira™	Volition™

Compatible avec tous les appareillages standard 45x45

NORMES

Conforme norme EN 50085-1
Conforme norme EN 50085-2-4
Ouverture du couvercle : à l'aide d'un outil
Marquage produits : CE

* Collerette, fils de masse et cloison en PVC halogéné

Service Marketing
Tél.: 01.60.91.72.49
Mail : marketing@iboco.fr

CLE-C45 - Colonnes Eco

CLE-C45 Colonnes et Colonettes Eco

IP30 | IK08 | 650° | Sans halogène* | RoHS

SCHEMAS ET COTES (mm)

SIMPLES FACES
Réf: 45360 45362 45364

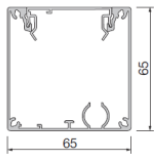

DOUBLES FACES
Réf: 45366 45368 45370

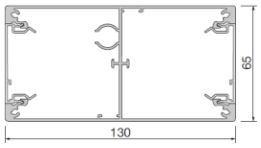

HAUTEURS
Min.- Max

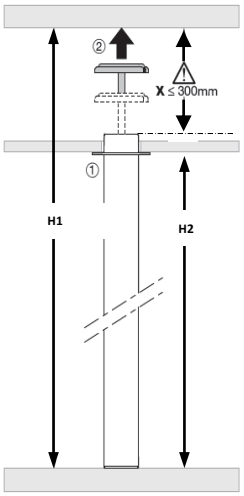

Réf.	H1 (mm)		H2 (mm)
	Min.	Max.	Max.
45360	2700	3000	2560
45366			
45362	3000	3300	2860
45368			
45364	3300	3600	3160
45370			

LIAISONS DE MASSE

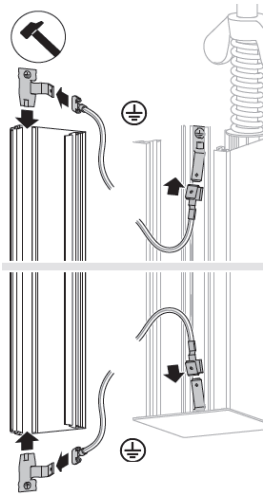

FIXATION

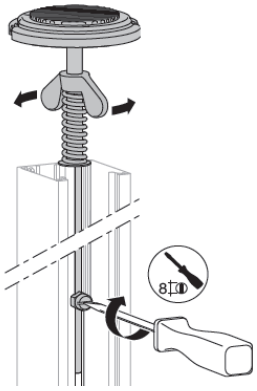

MONTAGE COLLERETTE

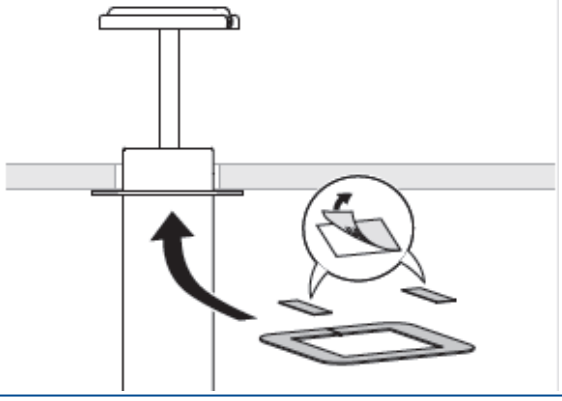

MONTAGE CLOISON

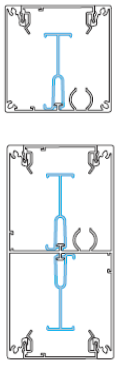

CAPACITE MAXIMALE THEORIQUE EN CABLES

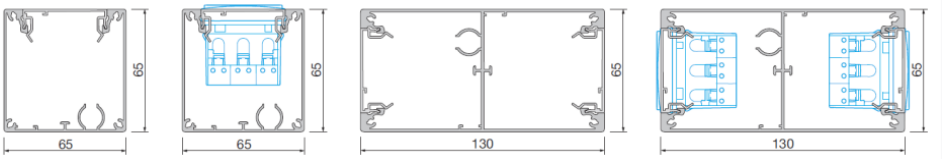

Section (mm²)	2578	1717	2653	2851	1791	1986
n. cables ∅11	20	10	20	21	10	11
n. cables ∅7	50	25	50	53	25	30

Service Marketing
Tél.: 01.60.91.72.49
Mail : marketing@iboco.fr