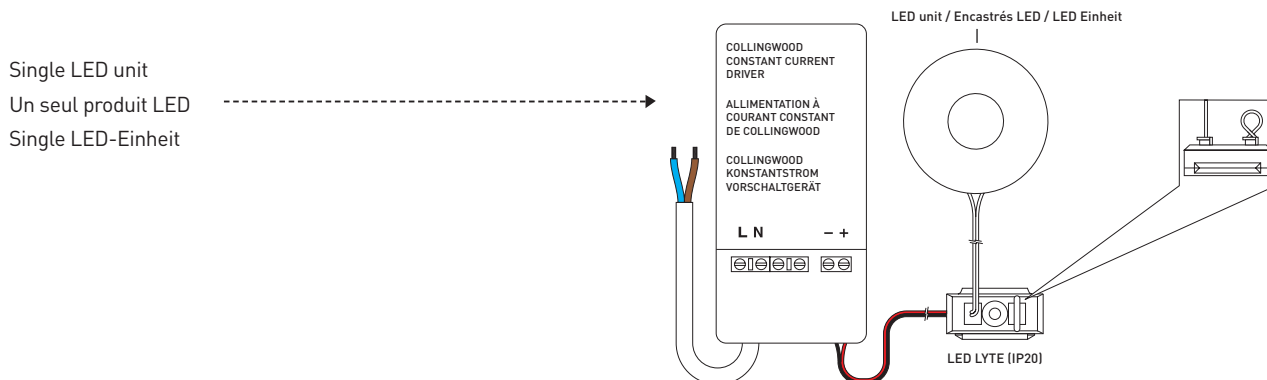


# PLUG & PLAY RANGE FOR SERIES WIRING

## GAMME PLUG & PLAY POUR UN CÂBLAGE EN SÉRIE

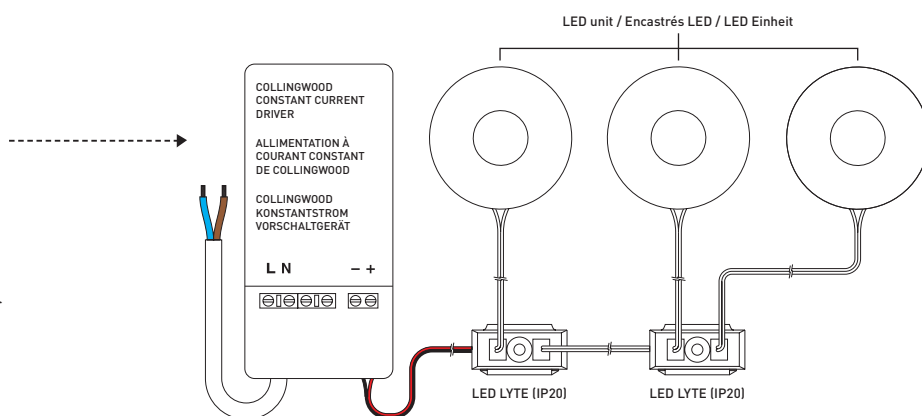
### PLUG & PLAY SORTIMENT FÜR REIHENVERKABELUNG



Multiple units (3 LED units shown)  
2 on the last extension.

Plusieurs produits LED  
(représentation de 3 produits LED)  
2 sont branchés sur la dernière  
rallonge

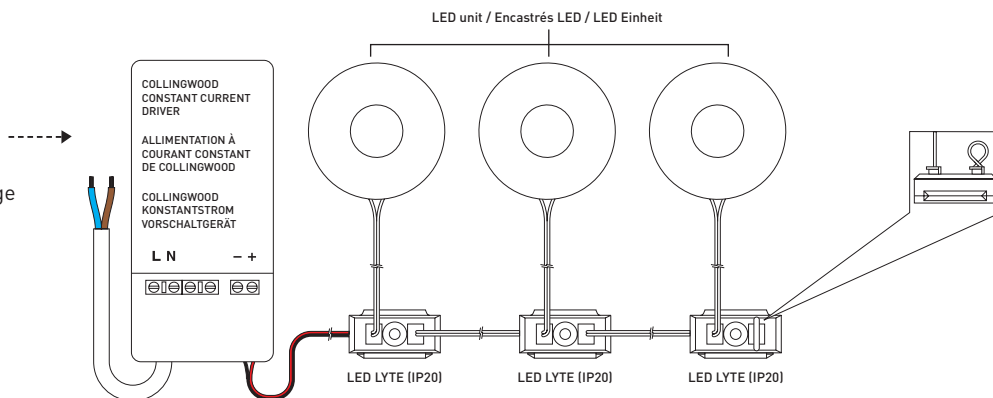
Mehrere Einheiten  
(3 LED-Einheiten abgebildet) 2 auf der  
letzten Erweiterung.



Multiple units (3 LED units shown)  
1 on the last extension.

Plusieurs produits LED  
(représentation de 3 produits LED)  
1 seul branché sur la dernière rallonge

Mehrere Einheiten  
(3 LED-Einheiten abgebildet)  
1 auf der letzten Erweiterung.



LED units can be wired without plug and  
play if required.  
(3 LED units shown) Cut off the plugs and  
wire in series as shown in the diagram.

Les luminaires LED peuvent être câblés  
sans Plug & Play si nécessaire.  
(Représentation de 3 produits LED)  
Coupez les fiches et câblez en série  
comme indiqué sur le schéma ci-contre.

LED-Einheiten können bei Bedarf ohne  
„Plug and Play“ verkabelt werden.  
(3 LED-Einheiten abgebildet) Entfernen  
Sie die Steckverbinder und verkabeln Sie  
gemäß der Abbildung in Reihe.

