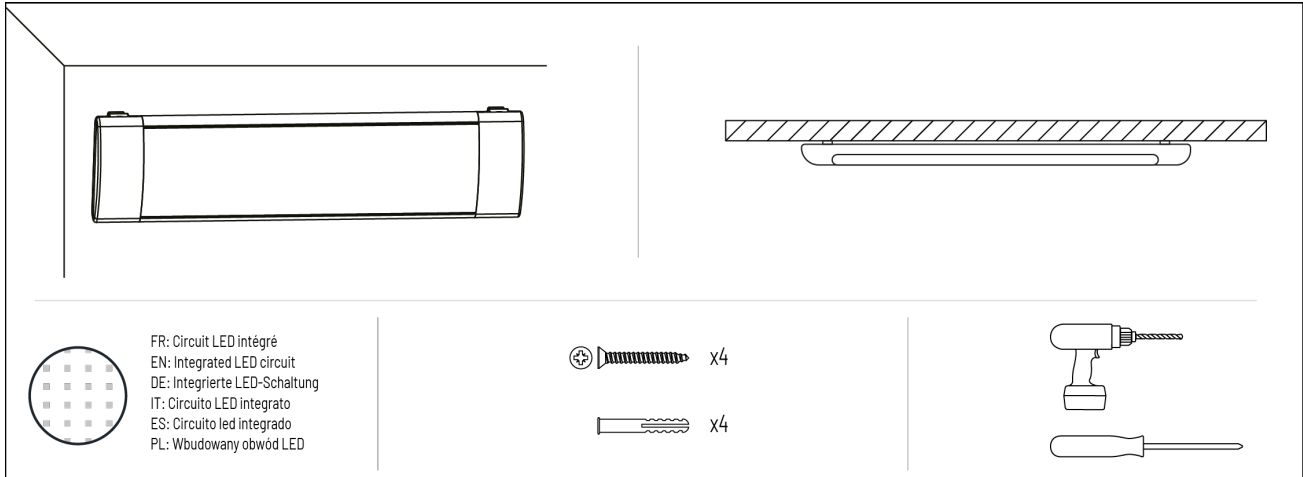


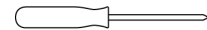
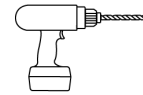
# ELLY



FR: Circuit LED intégré  
EN: Integrated LED circuit  
DE: Integrierte LED-Schaltung  
IT: Circuito LED integrato  
ES: Circuito led integrado  
PL: Wbudowany obwód LED

⊕ x4

x4



		<b>CRI</b>			
3297027600321	24W	> 80	IP 20	220-2240V	61,3x12x3,1 cm



FR: Les produits électriques ne doivent pas être mis au rebut avec les déchets ménagers. En fin de vie, veuillez les recycler dans points de collectes prévus à cet effet. Adressez-vous aux autorités locales ou à votre revendeur pour obtenir des conseils.  
EN: Electrical products must not be thrown out with domestic waste. They must be taken to a communal collecting point for environmentally friendly disposal in accordance with local regulations. Contact your local authorities or stockist for advice on recycling.  
DE: Elektrische Produkte dürfen nicht mit dem Hausmüll entsorgt werden. Bitte entsorgen Sie sie am Ende ihrer Lebensdauer in den dafür vorgesehenen Sammelstellen. Wenden Sie sich an Ihre lokale Behörde oder Ihren Händler, um Rat zu erhalten.  
IT: I prodotti elettrici non devono essere smaltiti con i rifiuti domestici. A fine vita si prega di riciclarli negli appositi punti di raccolta. Contattare l'autorità locale o il proprio rivenditore per un consiglio.  
ES: Los productos eléctricos no deben desecharse con la basura doméstica. Al final de su vida útil, recíclelos en los puntos de recogida previstos para tal fin. Póngase en contacto con su autoridad local o su distribuidor para obtener asesoramiento.  
PL: Produkty elektryczne nie mogą być wyrzucane razem z odpadami domowymi. Po zakończeniu ich eksploatacji prosimy o recykling w przeznaczonych do tego punktach zbiórki. Skontaktuj się z lokalnymi władzami lub sprzedawcą w celu uzyskania porady.

**L** FR: Phase, fil marron  
EN: Live, brown wire  
DE: Phasenkabel: braun  
IT: Fase: filo marrone  
ES: Fase: cable marrón  
PL: Faza: przewód brązowy

**N** FR: Neutre: fil bleu  
EN: Neutral: blue wire  
DE: Neutralkabel: blau  
IT: Neutro: filo blu  
ES: Neutro: cable azul  
PL: Zero: przewód niebieski

**⊕** FR: Terre: fil vert/jaune  
EN: Earth: green/yellow wire  
DE: Erdungskabel: grün/gelb  
IT: Terra: filo giallo/verde  
ES: Tierra: cable verde/amarillo  
PL: Uziemienie: przewód zielono-żółty



FR: Produit conforme aux Directives de l'Union Européenne  
EN: Product conforms to European Union Directives  
DE: Produkt entspricht den Richtlinien der Europäischen Union  
IT: Prodotto conforme alle Direttive dell'Unione Europea  
ES: El producto cumple con las directivas de la Unión Europea  
PL: Produkt zgodny z dyrektywami Unii Europejskiej



FR: Utilisation en intérieur uniquement  
EN: For indoor use only  
DE: Uitsluitend voor gebruik binnenshuis  
IT: Solo per uso all'interno  
ES: Uso exclusivamente en el interior  
PL: Produkt jest przeznaczony wyłącznie do eksploatacji w pomieszczeniach



FR: Non compatible avec un variateur de lumière  
EN: Not compatible with a dimmer  
DE: Nicht kompatibel mit einem Dimmer  
IT: Non compatibile con un dimmer  
ES: No es compatible con un atenuador  
PL: Nie jest kompatybilny ze ściemniaczem



FR: Alimentation remplaçable par un professionnel  
EN: Power supply replaceable by a professional  
DE: Netzteil vom Fachmann austauschbar  
IT: Alimentatore sostituibile da un professionista  
ES: Fuente de alimentación reemplazable por un profesional  
PL: Zasilacz wymienny przez profesjonalistę



FR: Source lumineuse (LED seulement) remplaçable par un professionnel  
EN: User replaceable light source (LED only)  
DE: Vom Benutzer austauschbare Lichtquelle (nur LED)  
IT: Sorgente luminosa sostituibile dall'utente (solo LED)  
ES: Fuente de luz reemplazable por el usuario (solo LED)  
PL: Źródło światła wymieniane przez użytkownika (tylko LED)

FR: Ce produit contient une source lumineuse ref.999123 de classe énergétique F.  
EN: This product contains a light source ref. 999123 of energy class F.  
DE: Dieses Produkt enthält eine Lichtquelle Ref. 999123 der Energieklasse F.  
IT: Questo prodotto contiene una sorgente luminosa Ref. 999123 di classe energetica F.  
ES: Este producto contiene una fuente de luz ref.999123 de clase energética F.  
PL: Ten produkt zawiera źródło światła nr kat. 999123 o klasie energetycznej F.

## 1) Consignes générales de sécurité - General safety instructions - Allgemeine Sicherheitshinweise Istruzioni generali di sicurezza - Instrucciones generales de seguridad - Ogólne instrukcje bezpieczeństwa

- FR** 1) L'installation du produit devra être réalisée par un électricien ou toute autre personne qualifiée et conformément aux normes en vigueur dans le pays d'installation. Pour procéder à l'installation ou à toute intervention de maintenance ou d'entretien, mettre le réseau électrique hors tension.  
2) Le luminaire peut être installé uniquement en intérieur.  
3) Ne pas regarder directement la source lumineuse.  
4) Ne jamais toucher le produit lorsqu'il est en fonctionnement, ou lorsqu'il vient juste d'être éteint.
- 5) Ne pas utiliser de cordon d'alimentation endommagé ou modifié afin d'éviter tout risque d'incendie, de choc électrique.  
6) Avant utilisation, s'assurer que le produit n'a pas été endommagé. Si une détérioration est constatée, ne pas utiliser le produit.  
7) Si le câble ou le cordon extérieur souple de ce luminaire est endommagé, il doit être remplacé exclusivement par le fabricant ou son agent de maintenance ou toute personne de qualification équivalente, cela afin d'éviter tout risque.



- EN** 1) The product must be installed by an electrician or any other qualified person and in accordance with the standards in force in the country of installation. To proceed with the installation or any maintenance or servicing work, disconnect the electrical supply.  
2) The luminaire can only be installed indoors.  
3) Do not look directly at the light source.  
4) Never touch the product when it is in operation, or when it has just been switched off.
- 5) Do not use a damaged or modified power cord to avoid any risk of fire or electric shock.  
6) Before use, make sure that the product has not been damaged. If deterioration is observed, do not use the product.  
7) If the flexible outer cable or cord of this luminaire is damaged, it must only be replaced by the manufacturer or its service agent or a similarly qualified person, in order to avoid any risk.

- DE** 1) Das Produkt muss von einem Elektriker oder einer anderen qualifizierten Person und gemäß den im Installationsland geltenden Normen installiert werden. Trennen Sie die Stromversorgung, um mit der Installation oder Wartungs- oder Instandhaltungsarbeiten fortzufahren.  
2) Die Leuchte darf nur im Innenbereich montiert werden.  
3) Schauen Sie nicht direkt in die Lichtquelle.  
4) Berühren Sie das Produkt niemals, wenn es in Betrieb ist oder gerade ausgeschaltet wurde.  
5) Verwenden Sie kein beschädigtes oder modifiziertes Netzkabel, um Brand-
- oder Stromschlaggefahr zu vermeiden.  
6) Stellen Sie vor Gebrauch sicher, dass das Produkt nicht beschädigt wurde. Wenn eine Verschlechterung beobachtet wird, verwenden Sie das Produkt nicht.  
7) Wenn das flexible äußere Kabel oder Kabel dieser Leuchte beschädigt ist, darf es nur vom Hersteller oder seinem Kundendienst oder einer ähnlich qualifizierten Person ersetzt werden, um jegliches Risiko zu vermeiden.

- IT** 1) Il prodotto deve essere installato da un elettricista o da altra persona qualificata e secondo le norme vigenti nel paese di installazione. Per procedere con l'installazione o qualsiasi intervento di manutenzione o assistenza, togliere l'alimentazione elettrica.  
2) L'apparecchio può essere installato solo all'interno.  
3) Non guardare direttamente la fonte di luce.  
4) Non toccare mai il prodotto quando è in funzione o appena spento.
- 5) Non utilizzare un cavo di alimentazione danneggiato o modificato per evitare qualsiasi rischio di incendio o scossa elettrica.  
6) Prima dell'uso assicurarsi che il prodotto non abbia subito danni. Se si osserva un deterioramento, non utilizzare il prodotto.  
7) Se il cavo o il cavo esterno flessibile di questo apparecchio è danneggiato, deve essere sostituito solo dal produttore o dal suo agente di servizio o da una persona similmente qualificata, al fine di evitare qualsiasi rischio.

- ES** 1) El producto debe ser instalado por un electricista o cualquier otra persona calificada y de acuerdo con las normas vigentes en el país de instalación. Para proceder con la instalación o cualquier trabajo de mantenimiento o servicio, desconecte el suministro eléctrico.  
2) La luminaria solo se puede instalar en interiores.  
3) No mire directamente a la fuente de luz.  
4) Nunca toque el producto cuando esté en funcionamiento o recién apagado.
- 5) No utilice un cable de alimentación dañado o modificado para evitar cualquier riesgo de incendio o descarga eléctrica.  
6) Antes de usar, asegúrese de que el producto no haya sufrido daños. Si se observa deterioro, no utilice el producto.  
7) Si el cable o cordón exterior flexible de esta luminaria está dañado, solo debe ser reemplazado por el fabricante o su agente de servicio o una persona igualmente calificada, para evitar cualquier riesgo.

- PL** 1) Produkt musi być zainstalowany przez elektryka lub inną wykwalifikowaną osobę i zgodnie z normami obowiązującymi w kraju instalacji. Aby kontynuować instalację lub jakiegokolwiek prace konserwacyjne lub serwisowe, należy odłączyć zasilanie elektryczne.  
2) Oprawę można montować wyłącznie w pomieszczeniach.  
3) Nie patrz bezpośrednio na źródło światła.  
4) Nigdy nie dotykaj produktu, gdy jest uruchomiony lub właśnie został wyłączony.  
5) Nie używaj uszkodzonego lub zmodyfikowanego przewodu zasilającego, aby uniknąć ryzyka pożaru lub porażenia prądem.  
6) Przed użyciem upewnij się, że produkt nie został uszkodzony. W przypadku zaobserwowania pogorszenia, nie należy używać produktu.  
7) W przypadku uszkodzenia elastycznego kabla zewnętrznego lub przewodu tej oprawy, w celu uniknięcia wszelkiego ryzyka, może on zostać wymieniony wyłącznie przez producenta lub jego przedstawiciela serwisowego lub osobę o podobnych kwalifikacjach.

