

Start Batten IP65

BATTEN LED DUO INTERCONN. 60W 1500MM 3000K

0045146



Caractéristiques de la gamme

- Réglette à LED - puissance 24W à 55W. Flux lumineux élevé - jusqu'à 5410 lumens (jusqu'à 108lm/W). Disponible en Blanc chaud (3000K) ou Blanc Neutre (4000K). Interconnectable par câblage étanche
- Livré complet avec clips de montage en acier . Durée de vie : 30.000 heures (L70F50) .



PRÉSENTATION DU PRODUIT

Code produit	0045146
Nom du produit	BATTEN LED DUO INTERCONN. 60W 1500MM 3000K
Technologie	LED
Matériau du corps	Polycarbonate
Montage	Montage en saillie
Application générale	Résidentiel & consommateur
Certifications	EUNEW009
Classe ETIM	EC000109
E-number FI	4274219
E-number SE	7213123
Flux lumineux (lm)	5385
Efficacité système lm/W	98
LOR (%)	100
Température de couleur (K)	3000
Couleur de lumière	Warm White
IRC (Ra)	80
Variation SDCM dans le temps	6
Angle de faisceau (°)	120
Consommation électrique totale (W)	55
Protection électrique	Classe 2
Durée de vie moyenne (nominale) (h)	30000
Couleur du corps	Blanc
Indice de protection IP	IP65
Indice de protection IK	IK08
Code EAN	5410288451466
Lampe incluse	INTEGRATED LED

TABLEAU DE DONNÉES

Données générales

Code produit	0045146
Nom du produit	BATTEN LED DUO INTERCONN. 60W 1500MM 3000K
Technologie	LED
Matériau du corps	Polycarbonate

Start Batten IP65

BATTEN LED DUO INTERCONN. 60W 1500MM 3000K

0045146

Montage	Montage en saillie
Application générale	Résidentiel & consommateur
Température de fonctionnement (°C)	-10 to +40
Certifications	EUNEW009
Classe ETIM	EC000109
E-number FI	4274219
E-number SE	7213123

Données optiques

Flux lumineux (lm)	5385
Efficacité système lm/W	98
LOR (%)	100
Température de couleur (K)	3000
Couleur de lumière	Warm White
IRC (Ra)	80
Variation SDCM dans le temps	6
Ajustement de la température de couleur	N
Angle de faisceau (°)	120
Type de distribution	Direct

Caractéristiques électriques

Consommation électrique totale (W)	55
Tension secteur (V)	220-240V~
Protection électrique	Classe 2
Courant (mA)	500

Durée de vie

Durée de vie moyenne (nominale) (h)	30000
-------------------------------------	-------

Données physiques

Couleur du corps	Blanc
Indice de protection IP	IP65
Indice de protection IK	IK08
Finition du diffuseur	Opaque
Longueur (mm)	1553
Largeur (mm)	80
Hauteur (mm)	54
Poids (kg)	1.354

Emballage

Type d'emballage	Carton
Code EAN	5410288451466
Longueur simple de l'emballage (cm)	159.5
Largeur unitaire de l'emballage (cm)	9.93
Hauteur de l'emballage unitaire (cm)	6.63
DUN14 (extérieur)	15410288451463
unités par emballage extérieur	9
Longueur de l'emballage extérieur (cm)	160.7
Profondeur de l'emballage extérieur (cm)	32.1

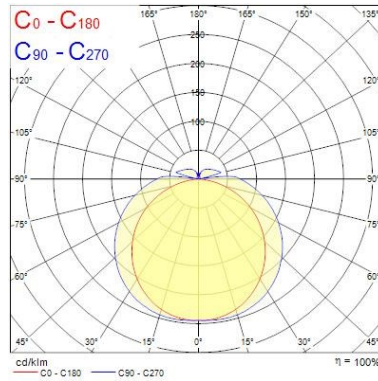
Start Batten IP65 BATTEN LED DUO INTERCONN. 60W 1500MM 3000K 0045146

Hauteur de l'emballage extérieur (cm) 22.1

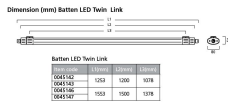
PHOTOMÉTRIE

Distance [m]	Cone diameter [m]	illuminance [lx]
0.5	3.17 1.48	E(0°) 5286 E(C90) 72.8° 72 E(C0) 66.0° 461
1.0	6.34 2.97	E(0°) 1317 E(C90) 72.8° 18 E(C0) 66.0° 115
1.5	9.51 4.45	E(0°) 568 E(C90) 72.8° 8 E(C0) 66.0° 51
2.0	12.68 5.92	E(0°) 329 E(C90) 72.8° 4 E(C0) 66.0° 29
2.5	15.86 7.41	E(0°) 211 E(C90) 72.8° 3 E(C0) 66.0° 18
3.0	19.03 8.90	E(0°) 146 E(C90) 72.8° 2 E(C0) 66.0° 13

Distance [m] Cone diameter [m] Illuminance [lx]
 — C0 - C180 (Half beam angle: 112.0°)
 — C90 - C270 (Half beam angle: 145.0°)



SCHÉMAS TECHNIQUES





Start Batten IP65

BATTEN LED DUO INTERCONN. 60W 1500MM 3000K


0045146


SYLVANIA 0045146


 This luminaire contains built in LED lamps.

 } **LED**


The lamps cannot be changed in the luminaire.

874/2012 

 This luminaire contains built in LED lamps.

 } **LED**

The lamps cannot be changed in the luminaire.

SYLVANIA 0045146  874/2012