



Principales

| | |
|--------------------------------|--|
| Gamme de produit | TeSys Deca |
| Type de produit ou équipement | Contacteur |
| Nom de l'appareil | LC1D |
| Application du contacteur | Commande moteur (AC-3) Charge résistive (AC-1) |
| Catégorie d'emploi | AC-3 AC-4 AC-1 AC-3e |
| Description des pôles | 3P |
| [Ue] tension assignée d'emploi | Circuit de puissance: ≤ 690 V CA 25...400 Hz Circuit de puissance: ≤ 300 V CC |
| [Ie] courant assigné d'emploi | 9 A (≤ 60 °C) à ≤ 440 V CA AC-3 pour circuit de puissance 25 A (≤ 60 °C) à ≤ 440 V CA AC-1 pour circuit de puissance 9 A (≤ 60 °C) à ≤ 440 V CA AC-3e pour circuit de puissance |
| [Uc] control circuit voltage | 24 V CC |

Complémentaires

| | |
|---|---|
| Puissance moteur kW | 2,2 kW à 220...230 V CA 50/60 Hz (AC-3) 4 kW à 380...400 V CA 50/60 Hz (AC-3) 4 kW à 415 V CA 50/60 Hz (AC-3) 4 kW à 440 V CA 50/60 Hz (AC-3) 5,5 kW à 500 V CA 50/60 Hz (AC-3) 5,5 kW à 660...690 V CA 50/60 Hz (AC-3) 2,2 kW à 220...230 V CA 50/60 Hz (AC-3e) 4 kW à 380...400 V CA 50/60 Hz (AC-3e) 4 kW à 415 V CA 50/60 Hz (AC-3e) 4 kW à 440 V CA 50/60 Hz (AC-3e) 5,5 kW à 500 V CA 50/60 Hz (AC-3e) 5,5 kW à 660...690 V CA 50/60 Hz (AC-3e) 2,2 kW à 400 V CA 50/60 Hz (AC-4) |
| Puissance moteur HP (UL / CSA) | 1 Hp à 230/240 V CA 50/60 Hz pour monophasé moteurs 2 Hp à 200/208 V CA 50/60 Hz pour 3 phases moteurs 2 Hp à 230/240 V CA 50/60 Hz pour 3 phases moteurs 5 Hp à 460/480 V CA 50/60 Hz pour 3 phases moteurs 7,5 Hp à 575/600 V CA 50/60 Hz pour 3 phases moteurs 0,33 hp à 115 V CA 50/60 Hz pour monophasé moteurs |
| Code de compatibilité | LC1D |
| Composition des contacts pôle puissance | 3 NO |
| Compatibilité du contact | M4 |
| Fréquence | Avec |
| [Ith] courant thermique conventionnel | 25 A à ≤ 60 °C) pour circuit de puissance 10 A à ≤ 60 °C) pour circuit de signalisation |
| Pouvoir nominal d'enclenchement Irms | 250 A à 440 V pour circuit de puissance se conformer à CEI 60947 140 A CA pour circuit de signalisation se conformer à CEI 60947-5-1 250 A CC pour circuit de signalisation se conformer à CEI 60947-5-1 |
| Pouvoir assigné de coupure | 250 A à 440 V pour circuit de puissance se conformer à CEI 60947 |

Le présent document comprend des descriptions générales et/ou des caractéristiques techniques générales sur la performance des produits auxquels il se réfère. Le présent document ne peut être utilisé pour déterminer l'aptitude ou la fiabilité de ces produits pour des applications utilisateur spécifiques et n'est pas destiné à se substituer à cette détermination. Il appartient à chaque utilisateur ou intégrateur de réaliser, sous sa propre responsabilité, l'analyse de risques complète et appropriée, d'évaluer et tester les produits dans le contexte de leur application ou utilisation spécifique. Ni la société Schneider Electric Industries SAS, ni aucune de ses filiales ou sociétés associées dans lesquelles elle détient une participation, ne peut être tenue pour responsable de la mauvaise utilisation de l'information contenue dans le présent document.

| | |
|--|--|
| [Icw] courant assigné de courte durée admissible | 105 A à <40 °C - 10 s pour circuit de puissance 210 A à <40 °C - 1s pour circuit de puissance 30 A à <40 °C - 10 min pour circuit de puissance 61 A à <40 °C - 1 min pour circuit de puissance 100 A - 1s pour circuit de signalisation 120 A - 500 ms pour circuit de signalisation 140 A - 100 ms pour circuit de signalisation |
| Calibre du fusible à associer | 10 A gG pour circuit de signalisation se conformer à CEI 60947-5-1 25 A gG à <= 690 V coordination type 1 pour circuit de puissance 20 A gG à <= 690 V coordination type 2 pour circuit de puissance |
| Impédance moyenne | 2,5 mOhm - lth 25 A 50 Hz pour circuit de puissance |
| Puissance dissipée par pôle | 1,56 W AC-1 0,2 W AC-3 0,2 W AC-3e |
| [Ui] tension assignée d'isolement | Circuit de puissance: 690 V se conformer à CEI 60947-4-1 Circuit de puissance: 600 V CSA certifié Circuit de puissance: 600 V UL certifié Circuit de signalisation: 690 V se conformer à CEI 60947-1 Circuit de signalisation: 600 V CSA certifié Circuit de signalisation: 600 V UL certifié |
| Catégorie de surtension | III |
| Degré de pollution | 3 |
| [Uimp] tension assignée de tenue aux chocs | 6 kV se conformer à CEI 60947 |
| Niveau de fiabilité de la sécurité | B10d = 1369863 cycle contacteur avec charge nominale se conformer à EN/ISO 13849-1 B10d = 20000000 cycle contacteur avec charge mécanique se conformer à EN/ISO 13849-1 |
| Endurance mécanique | 30 Mcycles |
| Durée de vie électrique | 0,6 Mcycles 25 A AC-1 à Ue <= 440 V 2 Mcycles 9 A AC-3 à Ue <= 440 V 2 Mcycles 9 A AC-3e à Ue <= 440 V |
| Type de circuit de commande | CC standard |
| Technologie bobine | Suppresseur à diode de limite de crête bidirectionnel incorporé |
| Plage de tension du circuit de commande | 0,1 à 0,25 Uc -40...70 °C perte de niveau CC 0,7 à 1,25 Uc -40...60 °C opérationnel CC 1...1,25 Uc 60...70 °C opérationnel CC |
| Puissance d'appel en W | 5,4 W (à 20 °C) |
| Consommation moyenne au maintien en W | 5,4 W à 20 °C |
| Temps de fonctionnement | 53,55...72,45 ms fermeture 16...24 ms ouverture |
| Constante de temps | 28 ms |
| Vitesse de commande maxi | 3600 cyc/h à <60 °C |
| Mode de raccordement | Télécommande: bornes à anneau - diamètre externe: 8 mm Circuit de puissance: bornes à anneau - diamètre externe: 8 mm |
| Couple de serrage | Télécommande :1,7 N.m - sur bornes à anneau - avec tournevis plat Ø 6 mm M3,5 Télécommande :1,7 N.m - sur bornes à anneau - avec tournevis cruciforme Philips n° 2 M3,5 Circuit de puissance :1,7 N.m - sur bornes à anneau - avec tournevis plat Ø 8 mm M3,5 Circuit de puissance :1,7 N.m - sur bornes à anneau - avec tournevis cruciforme Philips n° 2 M3,5 Télécommande :1,7 N.m - sur bornes à anneau - avec tournevis pozidriv n°2 M3,5 Circuit de puissance :1,7 N.m - sur bornes à anneau - avec tournevis pozidriv n°2 M3,5 |
| Contacts auxiliaires | 1 "O" + 1 "F" |
| Type de contacts auxiliaires | Type liés mécaniquement 1 "O" + 1 "F" se conformer à CEI 60947-5-1 Type contact miroir 1 "O" se conformer à CEI 60947-4-1 |
| Fréquence circuit signalisation | 25 à 400 Hz |
| Tension de commutation minimale | 17 V pour circuit de signalisation |
| Courant commuté minimum | 5 mA pour circuit de signalisation |
| Résistance d'isolement | > 10 MΩ pour circuit de signalisation |
| Temps de non-chevauchement | 1,5 Ms sur désexcitation entre contact NC et NO 1,5 ms sur excitation entre contact NC et NO |
| Support de montage | Platine Rail |






Environnement

| | |
|---|--|
| Normes | CSA C22.2 No 14 EN 60947-4-1 EN 60947-5-1 CEI 60947-4-1 CEI 60947-5-1 UL 508 CEI 60335-1 |
| Certifications du produit | CCC RINA BV CSA DNV LROS (Lloyds register of shipping) GL GOST UL UKCA |
| Degré de protection IP | IP20 face avant se conformer à CEI 60529 |
| Traitement de protection | TH se conformer à CEI 60068-2-30 |
| Tenue climatique | Se conformer à IACS E10 exposition à la chaleur humide Se conformer à IEC 60947-1 Annex Q category D exposition à la chaleur humide |
| Température ambiante autour de l'appareil | -40...60 °C 60...70 °C avec réduction de courant |
| Altitude de fonctionnement | 0...3000 m |
| Tenue au feu | 850 °C se conformer à CEI 60695-2-1 |
| Tenue à la flamme | V1 se conformer à UL 94 |
| Robustesse mécanique | Vibrations contacteur ouvert (2 Gn, 5 à 300 Hz) Vibrations contacteur fermé (4 Gn, 5 à 300 Hz) Chocs contacteur ouvert (10 Gn pour 11 ms) Chocs contacteur fermé (15 Gn pour 11 ms) |
| Hauteur | 77 mm |
| Largeur | 45 mm |
| Profondeur | 95 mm |
| Poids du produit | 0,48 kg |

Emballage

| | |
|--------------------------------|-----------|
| Type d'emballage 1 | PCE |
| Nb produits dans l'emballage 1 | 1 |
| Hauteur de l'emballage 1 | 5,800 cm |
| Largeur de l'emballage 1 | 9,500 cm |
| Longueur de l'emballage 1 | 12,000 cm |
| Poids de l'emballage 1 | 540,000 g |
| Type d'emballage 2 | S02 |
| Nb produits dans l'emballage 2 | 16 |
| Hauteur de l'emballage 2 | 15,000 cm |
| Largeur de l'emballage 2 | 30,000 cm |
| Longueur de l'emballage 2 | 40,000 cm |
| Poids de l'emballage 2 | 9,160 kg |

Durabilité de l'offre

| | |
|-------------------------------------|---|
| Statut environnemental de l'offre | Produit Green Premium |
| Régulation REACH |  Déclaration REACH |
| Directive RoHS UE | Conforme  Déclaration RoHS UE |
| Sans mercure | Oui |
| Régulation RoHS Chine |  Déclaration RoHS Pour La Chine |
| Information sur les exemptions RoHS |  Oui |
| Profil environnemental |  Profil Environnemental Du Produit |

| | |
|-----------------------|--|
| Profil de circularité | Informations De Fin De Vie |
| Sans PVC | Oui |

Garantie contractuelle

| | |
|----------|---------|
| Garantie | 18 mois |
|----------|---------|
